



Қазақстан Республикасы
Стратегиялық жоспарлау және реформалар агенттігі
Ұлттық статистика бюросы

www.stat.gov.kz

Қазақстан туризмі

Туризм Қазахстана

2016-2020



Алғашқы басылым 2021

Қазақстан Республикасы Стратегиялық жоспарлау және реформалар агенттігі
Ұлттық статистика бюросы

Қазақстан туризмі Туризм Казахстана

2016-2020

Статистикалық жинақ
Статистический сборник

Нұр-Сұлтан 2021

Қазақстан туризмі / Статистикалық жинақ /
қазақ және орыс тілдерінде / 101 бет

Туризм Казахстана / Статистический сборник /
на казахском и русском языках / 101 стр.

Қазақстан Республикасы Стратегиялық жоспар-
лау және реформалар агенттігі
Ұлттық статистика бюросы
Бас редактор Н.С. Айдапкелов

Агентство по стратегическому планированию
и реформам Республики Казахстан
Бюро национальной статистики
Главный редактор Айдапкелов Н.С.

Жылнама Қазақстан Республикасы
Стратегиялық жоспарлау және реформалар
агенттігі Ұлттық статистика бюросының
www.stat.gov.kz Интернет-ресурсында
орналастырылған.

Ежегодник доступен на Интернет-ресурсе
Бюро национальной статистики Агентства
по стратегическому планированию и реформам
Республики Казахстан www.stat.gov.kz.

Мекенжай: 010000, Қазақстан Республикасы
Нұр-Сұлтан қаласы, Мәңгілік ел, 8
Министрліктер Үйі, 4 кіреберіс Қазақстан
Республикасы Стратегиялық жоспарлау және
реформалар агенттігі
Ұлттық статистика бюросы
Ақпараттық қызмет: +7 7172 749010, 749011
Факс: +7 7172 749546
Электрондық мекенжай: e.stat@aspire.gov.kz
Интернет-ресурс: <http://stat.gov.kz>

Адрес: 010000, Республика Казахстан
г. Нур-Султан, ул. Мәңгілік ел, 8
Дом Министерств, 4 подъезд
Агентство по стратегическому планированию
и реформам Республики Казахстан
Бюро национальной статистики
Информационная служба: +7 7172 749010, 749011
Факс: +7 7172 749546
Электронный адрес: e.stat@aspire.gov.kz
Интернет-ресурс: <http://stat.gov.kz>

Шартты белгілер:

- – құбылыс жоқ
0,0 – болмашы шама
х – құпия деректер
... – деректер жоқ

Жекелеген жағдайларда қорытынды мен
қосылғыштар сомасы арасындағы шамалы
айырмашылықтар деректерді дөңгелектеумен
түсіндіріледі.

Условные обозначения:

- – явление отсутствует
0,0 – незначительная величина
х – данные конфиденциальны
... – данные отсутствуют

В отдельных случаях незначительные
расхождения между итогом и суммой слагаемых
объясняются округлением данных.

Алғы сөз

Статистикалық жинақ Қазақстан Республикасында туризмнің дамуы туралы жан-жақты ақпараттан тұрады. Елдер бөлінісінде сапар мақсаттары бойынша халықаралық туристік ағындар; Республиканың әлеуметтік-экономикалық индикаторлар; туристік қызметке тариф пен баға индексі; туризм саласымен байланысты экономикалық қызмет саласы және инфрақұрылым (бөлшек сауда, қоғамдық тамақтандыру қызметі), сонымен қатар туризм саласындағы қаржы-шаруашылық қызметі және т.б. мәліметтер жинақта ұсынылған. Қазақстан Республикасының төлем балансы туралы деректерге және сыртқы экономикалық қызметке бір бөлім арналған.

Орналастыру орындары, санаторий-курорттық мекемелер, табиғаттың ерекше қорғалатын аумақтар бойынша туристтік индустрияның негізгі көрсеткіштеріне жинақта анағұрлым орын бөлінген.

2016-2020 жылдарға тұтастай Қазақстан Республикасы, өңірлер бөлінісінде және курорттық аймақтар бойынша ақпарат жарияланады.

Жинақ, мемлекеттік статистика органдардың респонденттерден – заңды және жеке тұлғалардан статистикалық байқаулар өткізу жолымен алынған деректері бойынша, сонымен қатар: Қазақстан Республикасы Ұлттық Банкі, Қазақстан Республикасы Ұлттық Қауіпсіздік Комитетінің Шекара қызметі, Қазақстан Республикасы Экология, геология және табиғи ресурстар министрлігі Орман шаруашылығы және жануарлар дүниесі комитеті, Қазақстан Республикасы Білім және ғылым министрлігі ғылым комитеті ұсынған деректер негізінде дайындалған.

Түсініктеме аппаратында қолданатын және келтірілген деректердің мағынасы бойынша ақпаратты ұсынатын қысқаша әдіснамалық түсініктемелер әр бөлімде көрсетілген.

Жеке көрсеткіштер бойынша деректер бірқатар жағдайларда алдын-ала болып табылады және 2021 жылғы басылымда нақтылануы мүмкін.

Предисловие

Статистический сборник содержит подробную информацию о развитии туризма в Республике Казахстан. В сборнике представлена информация о международных туристских потоках по целям поездок в разрезе стран; социально-экономических индикаторах республики; индексах цен и тарифов на туристские услуги; инфраструктуре и деятельности отраслей экономики, связанных со сферой туризма (розничная торговля, услуги общественного питания), а также результатах финансово-хозяйственной деятельности в сфере туризма и т.д. Один из разделов посвящен внешнеэкономической деятельности и содержит данные о платежном балансе Республики Казахстан.

Значительное место в сборнике уделено показателям туристской индустрии по местам размещения, санаторно-курортным учреждениям и особо охраняемым природным территориям.

Информация по местам размещения публикуется в целом по Республике Казахстан, в разрезе регионов и по курортным зонам Казахстана за 2016-2020 гг.

Сборник подготовлен на основе данных, получаемых органами государственной статистики от респондентов путем проведения статистических наблюдений, а также данных предоставленных Национальным банком Республики Казахстан, Пограничной службой Комитета Национальной Безопасности Республики Казахстан, Комитетом лесного хозяйства и животного мира Министерства экологии, геологии и природных ресурсов Республики Казахстан, Комитетом науки Министерства образования и науки Республики Казахстан.

Краткие методологические пояснения, содержащие информацию об источниках приведенных данных и используемом понятийном аппарате, приведены в каждом разделе.

Данные по отдельным показателям в ряде случаев, являются предварительными и в дальнейшем могут быть уточнены в издании за 2021 год.

Мазмұны Содержание

Қазақстан Республикасының географиялық сипаттамасы	
Географическая характеристика Республики Казахстан	5
1. Дамудың негізгі индикаторлары	
Основные индикаторы развития	6
2. Халықаралық туристік ағындар	
Международные туристские потоки	12
3. Елдің туристік ағыны бойынша ақпарат	
Информация по туристскому потоку страны.....	20
4. Негізгі көрсеткіштер	
Основные показатели.....	30
5. Орналастыру орындары	
Места размещения	31
8. Ерекше қорғалатын табиғи аумақтар	
Особо охраняемые природные территории	59
9. Туризм саласындағы адам ресурстары	
Человеческие ресурсы в сфере туризма.....	69
10. Қаржы ресурстары	
Финансовые ресурсы.....	78
11. Білім беру туризмі	
Образовательный туризм.....	92
12. Курорттық аймақтардағы туризмнің дамуы	
Развитие туризма в курортных зонах.....	94

Қазақстан Республикасының географиялық сипаттамасы Географическая характеристика Республики Казахстан

Астанасы – Нұр-Сұлтан қаласы

Республиканың аумағы – 2724,9 мың шаршы км
Халықтың тығыздығы– 1 шаршы км-ге 6,9 адам
Халық саны 2021 жылғы 1 қаңтарға–
18 879,6 мың адам
Халықтың табиғи өсімі - 1000 тұрғындарға
14,16 адам

Ең ірі тау сілемдері, м:

Хан Тәңірі шыңы (Сарыжаз жотасы) – 6995
БГҚ 100 жылдығы шыңы (Меридианалды жотасы)
– 6276
Талғар шыңы (Іле Алатауы) – 4979
Ишанбұлақ тауы (Күнгей Алатауы) – 4653
Бесбасқан тауы (Жетісу Алатауы) – 4622
Металлург тауы (Іле Алатауы) – 4600
Мұзтау шыңы (Алтай таулары, Қатын жотасы) –
4506
Манас шыңы (Талас жотасы) – 4482
Ашутөр тауы (Теріскей Алатауы) – 4427
Мұзтау тауы (Жетісу Алатауы) – 4370
Комсомол шыңы (Іле Алатауы) – 4330

Ең ірі көлдер, мың шаршы км

Каспий теңізі – 374
Арал теңізі (Орта Азия) – 41,0
Балқаш – 18,2

Республика шекарасының ұзындығы, км

Жалпы ұзындығы – 13394
оның ішінде:
Ресей Федерациясымен – 7591
Өзбекстан Республикасымен – 2354
Қырғыз Республикасымен – 1241
Түрікменстанмен – 426
Қытаймен – 1782
Каспий теңізі бойынша – 600
Республика аумағында
85022 өзендер мен уақытша ағын сулар ағады

Ең ұзын өзендер, км

Ертіс – 4248
республика шегіндегі ұзындығы – 1698
Есіл – 2450
республика шегіндегі ұзындығы – 1400
Жайық – 2428
республика шегіндегі ұзындығы –1082
Сырдария – 2219
республика шегіндегі ұзындығы – 1400

Аумақтар бойынша ең ірі облыс -
Қарағанды – 428 мың шаршы км

Столица – г. Нұр-Сұлтан

Территория республики – 2724,9 тыс. кв. км
Плотность населения – 6,9 человек на 1 кв. км
Численность населения на 01.01.2021г. –
18 879,6 тыс. человек
Естественный прирост населения - 14,16 человек
на 1000 жителей

Самые крупные горные массивы, м:

Пик Хан-Тенгри (хребет Сарыжаз) – 6995
Пик 100 лет ВГО (хребет Меридианальный) – 6276
Пик Талгар (Илейский Алатау) – 4979
Гора Ишанбұлақ (Күнгей Алатау) – 4653
Гора Бесбасқан (Жетысуский Алатау) – 4622
Гора Metallург (Илейский Алатау) – 4600
Пик Музтау (горы Алтай, хребет Катын) – 4506
Пик Манас (хребет Талас) – 4482
Гора Ашугор (Терискей Алатау) – 4427
Гора Музтау (Жетысуский Алатау) – 4370
Пик Комсомола (Илейский Алатау) – 4330

Самые крупные озера, тыс. кв. км

Каспийское море – 374
Аральское море (Средняя Азия)– 41,0
Балхаш – 18,2

Протяженность границ республики, км

Общая – 13394
в том числе:
с Российской Федерацией – 7591
с Республикой Узбекистан – 2354
с Кыргызской Республикой – 1241
с Туркменистаном – 426
с Китаем – 1782
по Каспийскому морю – 600
На территории республики протекает
85022 реки и временных водотока

Самые длинные реки, км

Иртыш – 4248
протяженность в пределах республики – 1698
Есиль – 2450
протяженность в пределах республики – 1400
Жайық – 2428
протяженность в пределах республики – 1082
Сырдария – 2219
протяженность в пределах республики –1400

Самая крупная область по территории -

Карагандинская – 428 тыс. кв. км

1. Дамудың негізгі индикаторлары

Основные индикаторы развития

Жалпы ішкі өнім өндіріс сатысында жалпы қосылған құнды салалар бойынша жиынтықтау жолымен алынады. Жалпы ішкі өнім нарықтық бағасы бойынша есептеп шығарылады, яғни өзіне өнімдерге және импортқа салынған таза салықтарды қосады. «Таза» термині салықтың тиісті субсидиялардың шегеріліп көрсетілгендігін білдіреді. Бұл елдің экономикалық қызметінің түпкілікті нәтижесін сипаттайтын ұлттық шоттар жүйесінің аса маңызды көрсеткіштерінің бірі.

Халық саны осы берілген уақыт мезетінде осы аумақта тұрып жатқан адамдар саны.

Халықтың табиғи өсімі - белгілі бір кезеңде тірі туғандар мен өлгендер санының арасындағы айырмашылығына тең. Табиғи өсім оң шамада болуы мүмкін, егер туғандар саны өлгендер санынан асып түссе, немесе кері жағдайда – теріс (табиғи азаю).

Жұмыспен қамтылған халық - әркім өз жағдайы бойынша белгілі бір есепті кезең ішінде мынадай: «жалдамалы (ақы төленетін) қызметкер» немесе «өз бетінше жұмыспен қамтылған қызметкер» санаттарының біріне жатқызылуы мүмкін тиісті жастағы (15 және одан жоғары жастағы), барлық жеке тұлғалар.

Жұмыссыздарға халықтың экономикалық белсенділігін өлшеу үшін белгіленген жастағы, қаралатын кезеңде: жұмыссыз болған (табысты жұмысы болмаған); оны іздеумен белсенді айналысқан; белгілі бір уақыт кезеңі ішінде жұмысқа кірісуге дайын болған деген үш негізгі критерийге бір мезгілде жауап берген адамдар жатады.

Сыртқы сауда айналымы – импорттың және экспорттың құнының салмасына тең елдің сыртқы сауда көлемін сипаттайтын ақшалай көріністе өлшенетін экономикалық көрсеткіш.

Бір қызметкердің орташа айлық атаулы жалақысы жалақының есептелген қорының сомасын қызметкерлердің нақты санына және есепті кезеңдегі айлар санына бөлу жолымен анықталады.

Қызметкерлердің тізімдік саны – тізімдік санда жұмыс берушінің актілерін орындай отырып, жұмысты белгілі бір мамандығы, біліктілігі немесе лауазымы бойынша орындайтын, есепті кезеңде ұйымның тізімінде бар барлық қызметкерлер, сондай-ақ қоғамдық бастамаларда жұмыс істейтін адамдар саны.

Валовой внутренний продукт на стадии производства получается путем суммирования валовой добавленной стоимости по отраслям. Валовой внутренний продукт рассчитывается по рыночным ценам, то есть включает в себя чистые налоги на продукты и на импорт. Термин «чистые» означает, что налоги показаны за вычетом соответствующих субсидий. Это один из важнейших показателей системы национальных счетов, характеризующий конечный результат экономической деятельности страны.

Численность населения - количество людей, проживающих на данной территории в данный момент времени.

Естественный прирост населения - разность между числом родившихся живыми и числом умерших за определенный период. Естественный прирост может быть положительной величиной, если число родившихся превышает число умерших, или отрицательной (естественная убыль) – в противном случае.

Занятое население - все физические лица в соответствующем возрасте (15 лет и старше), кто по своему состоянию в течение определенного отчетного периода, могут быть отнесены к одной из категорий: «наемный (оплачиваемый) работник» или «самозанятый работник».

К безработным относятся лица в возрасте, установленном для измерения экономической активности населения, которые в рассматриваемый период отвечали одновременно трем основным критериям: были без работы (не имели доходного занятия), занимались активно ее поиском, были готовы приступить к работе в течение определенного периода времени.

Внешнеторговый оборот – измеряемый в денежном выражении экономический показатель, характеризующий объем внешней торговли страны и равный сумме стоимостей экспорта и импорта.

Среднемесячная номинальная заработная плата одного работника определяется путем деления суммы начисленного фонда заработной платы на фактическую численность работников и на количество месяцев в отчетном периоде.

Списочная численность работников – численность работников, которые числятся в списках организации в отчетном периоде, выполняющие работу по определенной специальности, квалификации или должности с исполнением актов работодателя, а также лица, занятые на общественных началах.

1.1 Әлеуметтік-экономикалық индикаторлар Социально-экономические индикаторы

	2016	2017	2018	2019	2020	
Жыл соңындағы халық саны, мың адам	17 918,2	18 157,3	18 395,6	18 632,2	18 879,6	Численность населения на конец года, тыс. человек
Халықтың табиғи өсімі, мың адам	269,5	261,3	267,4	269,2	265,5	Естественный прирост населения, тыс. человек
одан 1000 тұрғындарға, адам	15,14	14,46	14,63	14,54	14,16	из них на 1000 жителей, человек
Жұмыспен қамтылған халық, мың адам	8 553,4	8 585,2	8 695,0	8 780,8	8 732,0	Занятое население, тыс. человек
Жұмыссыз халық, мың адам оның ішінде:	445,5	442,3	443,6	440,7	448,8	Безработное население, тыс. человек
жұмыссыздар ретінде тіркелген азаматтар саны (жыл соңына)	37,5	70,3	91,6	97,5	141,8	в том числе: численность граждан, зарегистрированных в качестве безработных (на конец года)
Бөлшек сауда тауар айналымы (қоғамдық тамақтандыру қызметінсіз), млрд. теңге	7 974,4	8 892,9	10 045,8	11 327,6	11 729,9	Розничный товарооборот (без услуг общественного питания), млрд. тенге
Қоғамдық тамақтандырудың айналымы, млрд. теңге	415,8	448,3	524,8	626,8	536,6	Оборот общественного питания, млрд. тенге
Экономиканың жеке секторларындағы бағалар индексі (желтоқсан өткен жылдың желтоқсанына, пайызбен)						Индексы цен в отдельных секторах экономики (декабрь к декабрю предыдущего года, в процентах)
тұтыну бағаларының индексі	108,5	107,1	105,3	105,4	107,5	индекс потребительских цен
азық-түлік тауарлары	109,7	106,5	105,1	109,6	111,3	продовольственные товары
азық-түлік емес тауарлар халыққа ақылы қызметкерсету	109,5	108,9	106,4	105,0	105,5	непродовольственные товары
Сыртқы сауда айналымы – барлығы, млн. АҚШ доллары ¹⁾	62 113,6	78 102,9	94 769,7	97 774,9	86 469,9	Внешнеторговый оборот - всего, млн. долларов США ¹⁾
оның ішінде:						в том числе:
экспорт	36 736,9	48 503,3	61 111,2	58 065,6	47 540,8	экспорт
импорт	25 376,7	29 599,6	33 658,5	39 709,3	38 929,1	импорт
ТМД елдерімен сыртқы сауда айналымы, млн. АҚШ доллары ¹⁾	17 691,2	22 430,9	25 602,2	27 374,3	25 200,3	Внешнеторговый оборот со странами СНГ, млн. долларов США ¹⁾
оның ішінде:						в том числе:
экспорт	6 327,6	8 298,9	9 568,3	10 109,5	9 151,3	экспорт
импорт	11 363,6	14 132,0	16 033,9	17 264,8	16 049,0	импорт
ТМД-дан тыс елдермен сыртқы сауда айналымы, млн. АҚШ доллары ¹⁾	44 422,4	55 672,0	69 167,5	70 400,6	61 269,6	Внешнеторговый оборот со странами вне СНГ, млн. долларов США ¹⁾
оның ішінде:						в том числе:
экспорт	30 409,3	40 204,4	51 542,9	47 956,1	38 389,5	экспорт
импорт	14 013,1	15 467,6	17 624,6	22 444,5	22 880,1	импорт

	2016	2017	2018	2019	2020	
Бір қызметкердің орташа айлық атаулы жалақысы, теңге	142 898	150 827	162 673	186 815	213 003	Среднемесячная номинальная заработная плата одного работника, тенге
Халықтың орта есеппен жан басына шаққандағы атаулы ақшалай табыстары, теңге	76 575	83 053	93 135	104 282	114 995 ²⁾	Среднедушевые номинальные денежные доходы населения, тенге
Нақты ақшалай табыстар индексі, өткен жылға пайызбен	99,3	101,0	105,0	106,4	103,3 ²⁾	Индекс реальных денежных доходов, в процентах к предыдущему году

¹⁾ Қазақстан Республикасы Қаржы министрлігі Мемлекеттік кірістер комитетінің және Қазақстан Республикасы Стратегиялық жоспарлау және реформалар агенттігі Ұлттық статистика бюросы деректері.

Данные Комитета государственных доходов Министерства финансов Республики Казахстан и Бюро национальной статистики Агентства по стратегическому планированию и реформам Республики Казахстан.

²⁾ Алдын ала деректер.

Предварительные данные.

1.2 Туризм дамуының индикаторлары

Индикаторы развития туризма

	2016	2017	2018	2019	2020	
Тікелей туризмде құрылған жалпы қосылған құн, млрд. теңге ¹⁾	558,8	688,2	784,0	821,5		Валовая добавленная стоимость, создаваемая непосредственно в туризме, млрд. тенге ¹⁾
Жалпы ішкі өнімдегі тікелей туризмде құрылған жалпы қосылған құнның үлесі, пайыз ¹⁾	1,2	1,3	1,3	1,2		Доля валовой добавленной стоимости, непосредственно в туризме, в валовом внутреннем продукте, - процентов ¹⁾
Орналастыру орындарының саны, бірлік	2 754	2 987	3 322	3 592	3 514	Количество мест размещения, единиц
Санаторий-курорттық ұйымдардың саны, бірлік	154	144	145	145	153	Количество санаторно-курортных организаций, единиц
Кәсіпкерлік қызметпен айналысатын шағын кәсіпорындарды есепке алумен туризм саласы қызметкерлерінің тізімдік саны (есепті кезеңге орта есеппен), мың адам						Списочная численность работников сферы туризма с учетом малых предприятий занимающихся предпринимательской деятельностью (в среднем за отчетный период), тыс. человек
туристік фирмалар орналастыру орындарында ²⁾	7,2	7,3	7,4	7,4	7,8	туристских фирм
санаторий-курорттық ұйымдар	26,5	27,6	29,2	30,0	26,3	мест размещения ²⁾
	10,0	9,6	8,0	8,8	8,6	санаторно-курортных организаций

Жалғасы

Продолжение

	2016	2017	2018	2019	2020	
Кәсіпкерлік қызметпен айналысатын шағын кәсіпорындарды есепке алумен туризм саласында жұмыспен қамтылған қызметкерлердің орташа айлық атаулы есептелген жалақысы, теңге						Среднемесячная номинальная начисленная заработная плата работников, занятых в сфере туризма с учетом малых предприятий занимающихся предпринимательской деятельностью, тенге
туристік фирмалар орналастыру орындарында санаторий-курорттық ұйымдардың	94 465	108 152	95 341	109 265	95 959	туристских фирм
Шетелге шығып кеткен Қазақстан Республикасына резидент келушілерінің саны, адам ³⁾	9 755 593	10 260 813	10 646 241	10 707 270	2 865 004	мест размещения санаторно-курортных организаций
Қазақстан Республикасына келген резидент емес келушілердің саны, адам ³⁾	6 509 390	7 701 196	8 789 314	8 514 989	2 034 753	Число посетителей-резидентов Республики Казахстан, выехавших за границу, человек ³⁾
						Число посетителей-нерезидентов, въехавших в Республику Казахстан, человек ³⁾

¹⁾ 2013 жылдан бастап ТҚШ-ның есептеулері «Туризмнің қосалқы шоты: ұсынылған әдіснамалық негіз 2008 жыл» халықаралық стандартына сәйкес жүзеге асырылады.

С 2013 года расчеты ВСТ осуществляются в соответствии с международным стандартом «Вспомогательный счет туризма: рекомендуемая методологическая основа 2008г.».

²⁾ Статистикалық байқау «Орналастыру орындарының қызметі туралы есеп» 2-туризм статистикалық нысаны деректері бойынша.

По данным статистического наблюдения на основе статформы 2-туризм «Отчет о деятельности мест размещения».

³⁾ Қазақстан Республикасы Ұлттық Қауіпсіздік Комитеті Шекаралық қызметінің деректері.

Данные Пограничной службы Комитета Национальной Безопасности Республики Казахстан.

1.3 Халықтың ақылы қызметтерге жұмсаған шығыстарының құрылымы Структура расходов населения на платные услуги

тұтынушылық шығысқа пайызбен

в процентах к потребительскому расходу

	2016	2017	2018	2019	2020	
Ақылы қызметтер	23,5	23,0	22,5	21,5	16,9	Платные услуги
одан:						из них:
көлік қызметтері	3,7	3,6	3,4	3,2	2,3	услуги транспорта
байланыс қызметтері	3,8	3,7	3,5	3,4	3,4	услуги связи
мейрамхана, кафе және осы сияқты орындар	1,0	1,0	1,1	1,1	0,4	рестораны, кафе и аналогичные заведения
санаторий-курорттық ұйымдар қызметтері	0,2	0,3	0,2	0,2	0,1*	услуги санаторно-курортных организаций
демалыс пен мәдениетті ұйымдастыру жөніндегі қызметтер	0,8	0,8	0,9	0,8	0,3*	услуги по организации досуга и культуры

Ескерту: 12000 үй шаруашылықтарын іріктеп зерттеу деректері бойынша.

Примечание: По данным выборочного обследования 12000 домашних хозяйств.

* Ескертпе: Анықталған деректерге байланысты көрсеткіштер қайта қалыптастырылып, 02.11.2021 жылы жарияланды.

Примечание: В связи с уточнением данных показатели были переформированы и опубликованы 02.11.2021г.

1.4 2020 жылға облыстар бойынша халықтың ақылы қызметтерге жұмсаған шығыстарының құрылымы

Структура расходов населения на платные услуги по областям за 2020 год

тұтынушылық шығысқа пайызбен

в процентах к потребительскому расходу

	Ақылы қызметтер Платные услуги	Одан Из них				
		көлік қызметтері услуги транспорта	байланыс қызметтері услуги связи	мейрамхана, кафе және осы сияқты орындар рестораны, кафе и аналогичные заведения	санаторий-курорттық мекемелер қызметтері услуги санаторно-курортных учреждений	демалыс пен мәдениетті ұйымдастыру жөніндегі қызметтер услуги по организации досуга и культуры
Қазақстан Республикасы	16,9	2,3	3,4	0,4	0,1	0,3*
Ақмола	13,5	1,1	4,0	0,1	0,0	0,1
Ақтөбе	15,7	2,0	3,8	0,2	0,0	0,3
Алматы	14,1	2,4	2,9	0,3	0,0	0,2
Атырау	13,2	2,4	3,9	0,1	...	0,1
Батыс Қазақстан	16,5	1,9	3,7	0,1	0,0	0,2
Жамбыл	15,1	2,1	3,0	0,7	0,0	0,1
Қарағанды	17,3	1,8	3,7	0,4	0,1	0,4*
Қостанай	18,2	1,6	4,2	0,1	0,0	0,2
Қызылорда	14,5	2,2	2,7	0,6	0,0	0,1
Маңғыстау	15,7	2,7	3,7	0,3	0,0	0,4
Павлодар	14,9	2,0	3,8	0,1	0,0	0,1
Солтүстік Қазақстан	14,9	1,5	3,7	0,1	0,0	0,2
Түркістан	11,8	2,1	1,9	0,1	0,0	0,0
Шығыс Қазақстан	16,3	2,1	3,6	0,1	0,0	0,3
Нұр-Сұлтан қаласы	26,7	2,8	4,2	1,3	0,2	0,6*
Алматы қаласы	20,2	2,8	3,3	0,7	0,1	0,7*
Шымкент қаласы	18,6	3,4	3,3	0,4	0,0	0,2

Ескерту: 12000 үй шаруашылықтарын іріктеп зерттеу деректері бойынша.

Примечание: По данным выборочного обследования 12000 домашних хозяйств.

* Ескертпе: Анықталған деректерге байланысты көрсеткіштер қайта қалыптастырылып, 02.11.2021 жылы жарияланды.

Примечание: В связи с уточнением данных показатели были переформированы и опубликованы 02.11.2021г.

1.5 Тұтыну бағасының индексі

Индекс потребительских цен

кезең соңына,

өткен жылғы желтоқсанға пайызбен

на конец периода,

в процентах к декабрю предыдущего года

	2016	2017	2018	2019	2020	
Қонақ үй қызметтері	102,7	106,0	100,9	103,5	102,8	Гостиничное обслуживание
Санаторийлер	103,4	106,4	104,1	107,4	105,3	Санатории
Алысқашықтыққа қатынайтын жолдаушылардың темір жол көлігі	112,4	100,2	109,8	100,7	104,5	Пассажирский железнодорожный транспорт на большие расстояния
Қалааралық автобус	106,0	107,1	107,9	105,4	103,4	Междугородний автобус

Жалғасы

Продолжение

	2016	2017	2018	2019	2020	
Әуе көлігі	119,1	104,6	116,4	92,1	93,8	Воздушный транспорт
Такси	101,6	107,9	103,3	103,8	106,8	Такси
Жергілікті жолаушылар автобус көлігі	108,4	109,6	104,9	100,0	104,3	Местный автобусный пассажирский транспорт
Бензин	107,0	117,6	97,2	95,4	102,5	Бензин
Қалааралық қоңырау шалу	100,0	100,0	100,0	100,0	100,0	Междугородний звонок
Қоғамдық тамақтандыру қызметтері	107,1	105,8	105,8	105,9	106,9	Услуги общественного питания
Театрлар	108,1	104,6	103,9	109,4	106,8	Театры
Кинотеатрлар	107,8	101,5	100,8	103,0	108,1	Кинотеатры
Фотосуреттерді басып шығару	103,5	106,8	106,8	107,7	105,7	Печать фотографий

1.6 Жекелеген ақылы қызмет түрлеріне баға және тариф индексі

Индекс цен и тарифов на отдельные виды платных услуг

кезең соңына,

на конец периода,

өткен жылғы желтоқсанға пайызбен

в процентах к декабрю предыдущего года

	2016	2017	2018	2019	2020	
Жолаушылар көлігінің қызметтері	107,2	107,4	106,2	101,5	104,1	Услуги пассажирского транспорта
темір жол	110,5	100,7	112,2	104,1	104,2	железнодорожный
автомобиль	106,1	108,8	104,9	101,7	104,8	автомобильный
өзге де көлік қызметтері	105,3	107,3	107,4	109,4	105,5	прочие услуги транспорта
Байланыс	100,9	100,9	104,1	101,1	102,0*	Связь
сәлемдемелерді жіберу	100,0	100,0	104,3	100,0	100,0	отправка посылок
телефон және факсимильдік байланыс қызметтері	100,6	100,2	103,9	100,8	102,0	услуги телефонной и факсимильной связи
Шаштараздар мен жеке қызмет көрсету орындарының қызметі	105,2	105,0	106,1	106,0	106,9	Услуги парикмахерских и заведений личного обслуживания
шаштараздар және сұлулық салоны	105,2	105,0	106,6	106,5	107,2	парикмахерские и салоны красоты
моншалар, сауналар	105,3	105,1	104,5	104,5	105,7	бани, сауны
Демалыс, ойын – сауық және мәдениет саласындағы қызметтер	106,8	106,9	106,3	106,8	103,4	Услуги в области отдыха, развлечений и культуры
ойын – сауық паркттері	113,6	105,1	110,5	105,6	100,4	парки развлечений
спорттық кешендер	104,7	103,9	102,0	106,9	104,9	спортивные комплексы
концерт залы	концертный зал
Мейрамханалар мен қонақ үйлер	107,0	105,8	105,7	105,8	106,9	Рестораны и гостиницы
мейрамханалар, кафе және соған ұқсас орындар	106,6	104,9	105,4	105,8	105,6	рестораны, кафе и аналогичные заведения

* Ескертпе: Анықталған деректерге байланысты көрсеткіштер қайта қалыптастырылып, 02.11.2021 жылы жарияланды.

Примечание: В связи с уточнением данных показатели были переформированы и опубликованы 02.11.2021г.

2. Халықаралық туристік ағындар

Международные туристские потоки

Төлем балансының әдіснамасына сәйкес Қазақстан Республикасы Ұлттық банкі «Сапарлар» бабы, ең алдымен, келушілер (Қазақстандағы резидент еместер, шет елдердегі резиденттер), егер олардың келу мерзімі бір жылдан аспаса, осы елде сатып алған сол тауарлар мен қызмет көрсетулерді қамтиды. Төлем балансында осы бап бойынша тіркелетін сома келушілердің келген елінде тауарларды және қызмет көрсетуді сатып алуға арналған шығыстарының құнын бағалауды білдіреді. Бұл топқа есебі «Жолаушылар тасымалдау» бабы бойынша жүргізілетін халықаралық қатынас жолаушыларын (билеттің құны) тасымалдау кірмейді.

«Сапарлар» бабы бойынша қызмет көрсету экспорты/импорты бір сапарға жұмсалатын орташа шығыс нормасы мен барушылар/келушілер санының көбейтіндісі ретінде есептеледі.

Бір сапарға орташа шығыс нормасы Қазақстанның шекарасынан өтетін жеке тұлғаларды бару/келу елдері және мақсаттары (қызмет бабымен, туризм, жеке мақсатпен) бөлігінде зерттеу нәтижелері бойынша айқындалды.

Туризм - жеке тұлғалардың уақытша болатын елде (жерде) жиырма төрт сағаттан бір жылға дейін не жиырма төрт сағаттан аз уақытқа созылатын, бірақ түнейтін, ақылы қызметпен байланысты емес мақсаттағы саяхаты.

Келуші - өзінің әдетте тұратын жерінің шегінен тыс орналасқан қандай-да бір негізгі орынға бір жылдан аз мерзімге мемлекетке тіркелген жұмысқа орналасу мақсатын қоспағандағы кез-келген мақсатта (іскерлік сапар, демалыс немесе өзге де жеке мақсат) сапар жасайтын саяхатшы.

Келушілермен болған сапарлар туристік сапар деп жіктелінеді.

Кіру туризмі - Қазақстан Республикасының аумағында тұрақты тұрмайтын адамдардың оның шегіндегі саяхаты.

Кіру туризмі бойынша қызмет көрсетілген келушілер саны Шекара қызметі деректері бойынша, қызметтік, іскері, туристік, жеке және т.б. мақсатымен (тұрақты тұруға келген, жұмысқа келген шетел тұлғаларын (мысалы, Ресейден, Өзбекстаннан, Қырғызстаннан, Тәжікстаннан) және туристік сапарға жатпайтын шетел тергеуші көліктік қызмет көрсететін қызметшілерді қоспағанда) ҚР-ға келген өткізу бекетінен өткен тұлғалар саны бойынша қалыптастырылады.

Шығу туризмі - Қазақстан Республикасының азаматтары мен Қазақстан Республикасында тұрақты тұратын адамдардың басқа елге саяхаты.

В соответствии с методологией платежного баланса Национального банка Республики Казахстан статья «Поездки» охватывает главным образом те товары и услуги, которые были приобретены в данной стране приезжими (нерезидентами в Казахстане, резидентами за рубежом), если их срок пребывания не превышает одного года. Сумма, регистрируемая в платежном балансе по этой статье, представляет собой оценку стоимости расходов приезжих на приобретение товаров и услуг в стране пребывания. В данную группу не включаются перевозки пассажиров в международном сообщении (стоимости билетов), учет которых ведется по статье «Пассажирские перевозки».

Экспорт/импорт услуг по статье «Поездки» рассчитывается как произведение средней нормы расхода на одну поездку на количество выезжающих/въезжающих.

Средняя норма расхода на одну поездку определена по результатам обследования физических лиц, пересекающих границу Казахстана, в разрезе стран назначения/прибытия и целям поездки (служебная, туризм, частная).

Туризм - путешествие физических лиц продолжительностью от двадцати четырех часов до одного года либо меньше двадцати четырех часов, но с ночевой в целях, не связанных с оплачиваемой деятельностью в стране (месте) временного пребывания.

Посетитель - это путешественник, совершающий поездку в какое-либо основное место назначения, находящееся за пределами его обычной среды, на срок менее года с любой целью (деловая поездка, отдых или иная личная цель), за исключением цели трудоустройства на предприятие, зарегистрированное в стране.

Поездки, осуществляемые посетителями, квалифицируются как туристские поездки.

Въездной туризм - путешествие в пределах Республики Казахстан лиц, не проживающих постоянно на ее территории.

Количество посетителей по въездному туризму формируется по данным Пограничной службы, по числу лиц, въехавших в РК через пункты пропуска по целям поездок - служебные, деловые, туристские, частные и др. (без учета въезжающих иностранных лиц на постоянное место жительства, прибывших на работу (например, из России, Узбекистана, Кыргызстана, Таджикистана и КНР) и обслуживающего персонала транспортных средств заграничного следования, поездки которых не считаются туристской).

Шығу туризмі бойынша қызмет көрсетілген келушілер саны Шекара қызметі деректері бойынша, қызметтік, іскери, туристік, жеке және т.б. мақсатымен (тұрақты тұруға кеткен, жұмысқа кеткен Қазақстан Республикасы азаматтарын және туристік сапарға жатпайтын шетел тергеуші көліктік қызмет көрсететін қызметшілерді қоспағанда) Қазақстан Республикасы өткізу бекетінен шыққан азаматтары саны бойынша қалыптастырылады.

Выездной туризм — путешествие граждан Республики Казахстан и лиц, постоянно проживающих в Республике Казахстан, в другую страну.

Количество посетителей по выездному туризму формируется по данным Пограничной службы, по числу выезжающих граждан Республики Казахстан через пункты пропуска по целям поездок — служебные, деловые, туристские, частные и др. (без учета выезжающих граждан Республики Казахстан на постоянное место жительства, на работу и обслуживающего персонала транспортных средств заграничного следования, поездки которых не считаются туристской).

2.1 Сыртқы экономикалық қызметтердің экспорты мен импорты* Экспорт и импорт внешнеэкономических услуг*

млн. АҚШ доллары

млн. долларов США

	2016	2017	2018	2019	2020	
Қызметтер экспорты	6 084,5	6 504,9	7 319,9	7 745,3	5 032,0	Экспорт услуг
одан:						из них:
Сапарлар	1 858,5	2 135,4	2 254,6	2 463,3	458,8	Поездки
оның ішінде						в том числе
іскерлік	399,3	368,3	329,5	344,8	136,30	деловые
жеке	1 459,2	1 767,1	1 925,1	2 118,5	322,52	личные
Қызметтер импорты	9 846,9	10 082,6	11 979,4	11 462,2	8 096,4	Импорт услуг
одан:						из них:
Сапарлар	2 446,5	2 559,8	2 686,9	2 763,1	826,0	Поездки
оның ішінде						в том числе
іскерлік	174,4	153,7	137,7	138,9	95,93	деловые
жеке	2 272,1	2 406,1	2 549,2	2 624,2	730,06	личные

* Қазақстан Республикасы Ұлттық Банкінің деректері (Кеңейтілген жіктеу бойынша Қазақстан Республикасы халықаралық қызмет балансы).

Данные Национального Банка Республики Казахстан (Баланс международных услуг Республики Казахстан по расширенной классификации).

2.2 Кіру туризмі және шығу туризмі бойынша келушілер саны* Количество посетителей по въездному и выездному туризму*

адам

человек

	2016	2017	2018	2019	2020	
Шығу туризмі бойынша келушілер саны	9 755 593	10 260 813	10 646 241	10 707 270	2 865 004	Количество посетителей по выездному туризму
оның ішінде:						в том числе:
ТМД елдері	8 958 939	9 257 951	9 549 292	9 476 722	2 447 409	страны СНГ
ТМД-дан тыс елдер	796 654	1 002 862	1 096 949	1 230 548	417 595	страны вне СНГ
Келу туризмі бойынша келушілер саны	6 509 390	7 701 196	8 789 314	8 514 989	2 034 753	Количество посетителей по въездному туризму
оның ішінде:						в том числе:
ТМД елдері	5 935 690	7 060 630	8 177 101	7 818 399	1 865 297	страны СНГ
ТМД-дан тыс елдер	573 700	640 566	612 213	696 590	169 456	страны вне СНГ

* Бұл жерде және бұдан әрі Қазақстан Республикасы Ұлттық Қауіпсіздік Комитеті Шекаралық қызметінің деректері.

Здесь и далее данные Пограничной службы Комитета Национальной Безопасности Республики Казахстан.

2.3 Мақсаттары бойынша келу және шығу туризмі бойынша келушілер саны

Количество посетителей по въездному и выездному туризму по целям

адам

человек

	Шығу туризмі бойынша келушілер саны Количество посетителей по выездному туризму					
	2016	2017	2018	2019	2020	
Барлығы	9 755 593	10 260 813	10 646 241	10 707 270	2 865 004	Всего
оның ішінде:						в том числе:
іскерлік және						деловая
кәсіби	1 922 536	1 962 923	1 979 431	1 999 147	1 062 133	и профессиональная
жеке	7 833 057	8 297 890	8 666 810	8 708 123	1 802 871	личная
одан:						из них:
туризм	124 101	167 440	181 260	205 733	124 656	туризм
жеке	7 666 055	8 074 660	8 452 029	8 500 045	1 676 274	частная
транзит	42 901	55 790	33 521	2 345	1 941	транзит

Жалғасы

Продолжение

	Келу туризмі бойынша келушілер саны Количество посетителей по въездному туризму					
	2016	2017	2018	2019	2020	
Барлығы	6 509 390	7 701 196	8 789 314	8 514 989	2 034 753	Всего
оның ішінде:						в том числе:
іскерлік және						деловая
кәсіби	1 096 899	1 186 542	1 223 324	1 453 440	743 187	и профессиональная
жеке	5 412 491	6 514 654	7 565 990	7 061 549	1 291 566	личная
одан:						из них
туризм	56 228	81 635	65 822	76 203	15 942	туризм
жеке	4 814 757*	5 853 816	6 865 255	6 341 598	1 134 928	частная
транзит	541 507*	579 203	634 913	643 748	140 696	транзит

* Нақтыланған деректер.

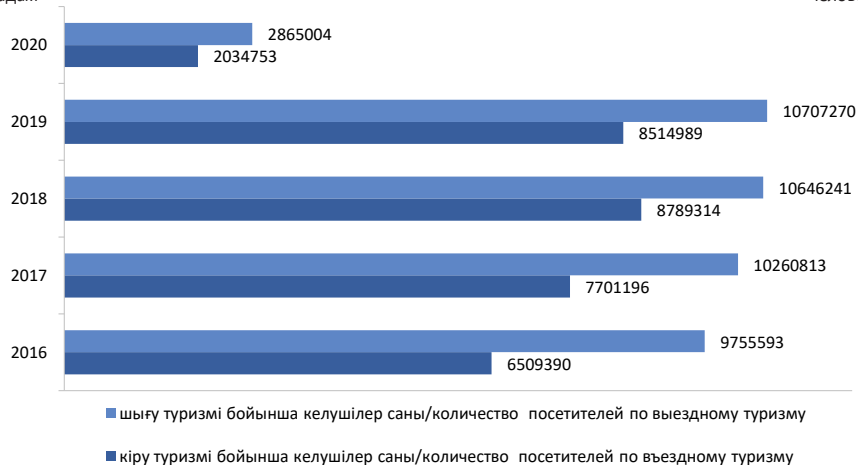
Данные уточнены.

Келу және шығу туризмі бойынша келушілер саны

Количество посетителей по въездному и выездному туризму

адам

человек



2.4 Кіру туризмі бойынша келушілер саны

Количество посетителей по въездному туризму

адам						человек
	2016	2017	2018	2019	2020	
Барлығы	6 509 390	7 701 196	8 789 314	8 514 989	2 034 753	Всего
оның ішінде:						в том числе:
ТМД елдері	5 935 690	7 060 630	8 177 101	7 818 399	1 865 297	страны СНГ
Әзірбайжан	94 846	110 980	98 330	94 007	29 686	Азербайджан
Армения	26 097	261 69	24 166	22 056	4 165	Армения
Беларусь	63 520	70 810	76 031	88 117	71 460	Беларусь
Қырғызстан	1 348 709	1 273 378	1 327 877	1 494 410	388 253	Кыргызстан
Молдова Республикасы	11 797	13 185	12 629	11 913	2 350	Республика Молдова
						Российская
Ресей Федерациясы	1 587 409	1 708 873	1 737 667	1 872 232	463 403	Федерация
Тәжікстан	207 009	383 368	443 266	557 754	103 613	Таджикистан
Түрікменстан	63 156	63 249	39 942	25 208	6 241	Туркменистан
Өзбекстан	2 459 757	3 344 577	4 351 413	3 591 078	769 353	Узбекистан
Украина	73 390	66 041	65 780	61 624	26 773	Украина
ТМД-дан тыс елдер	573 700	640 566	612 213	696 590	169 456	страны вне СНГ
Австралия	3 909	4 225	5 060	5 903	741	Австралия
Австрия	2 630	3 435	3 101	3 492	490	Австрия
Албания	343	205	222	168	64	Албания
Алжир	96	118	80	137	27	Алжир
Аргентина	298	402	388	413	58	Аргентина
Ауғанстан	4 520	6 539	3 995	4 071	876	Афганистан
Бангладеш	187	281	233	211	24	Бангладеш
Бельгия	2 615	3 354	3 137	4 189	488	Бельгия
Болгария	2 016	1 989	1 982	2 320	621	Болгария
Боливия	12	30	10	10	17	Боливия
Босния және Герцеговина	175	213	103	116	64	Босния и Герцеговина
Бразилия	581	1 024	1 295	1 516	349	Бразилия
Ватикан	13	20	17	8	1	Ватикан
						Соединенное
Біріккен патшалығы	20 166	21 341	21 482	23 155	4 021	Королевство
Венгрия	2 789	3 156	3 163	3 465	631	Венгрия
Венесуэла	335	743	769	654	129	Венесуэла
Вьетнам	385	489	340	382	49	Вьетнам
Гана	53	75	66	42	17	Гана
Гватемала	10	32	93	82	14	Гватемала
Германия	90 286	99 396	99 083	101 457	11 608	Германия
Грекия	1 739	2 269	2 740	2 900	498	Греция
Грузия	16 537	19 070	17 807	20 114	8 015	Грузия
Дания	682	1 287	1 242	1 706	236	Дания
Египет	1 052	935	935	1 100	228	Египет
Зимбабве	49	82	73	112	46	Зимбабве
Израиль	5 112	6 466	6 700	7 082	1 020	Израиль
Үндістан	13 975	21 890	32 591	32 418	6 911	Индия
Индонезия	565	723	723	1 179	1 292	Индонезия
Иордания	815	945	789	1 227	331	Иордания
Ирак	183	162	189	301	47	Ирак
Иран	10 731	12 482	10 607	10 143	2 304	Иран
Ирландия	904	1 258	1 369	1 485	316	Ирландия
Исландия	43	82	65	108	111	Исландия

	2016	2017	2018	2019	2020	
Испания	3 725	4 442	4 468	4 832	1 030	Испания
Италия	15 609	14 924	12 724	12 554	1 741	Италия
ЙАР	43	75	54	101	21	ЙАР
Камбоджа	4	21	20	30	-	Камбоджа
Камерун	81	54	22	44	8	Камерун
Канада	4 258	6 865	6 821	8 167	1 173	Канада
Катар	360	243	270	302	115	Катар
Кения	67	104	93	72	16	Кения
Кипр	165	145	282	368	82	Кипр
КХДР	67	51	25	97	6	КНДР
Қытай	117 465	94 817	51 418	77 621	14 551	Китай
Колумбия	135	187	575	1 289	225	Колумбия
Куба	220	246	152	224	50	Куба
Кувейт	124	187	180	289	33	Кувейт
Лаос	22	26	52	32	7	Лаос
Латвия	2 693	3 503	4 117	4 372	811	Латвия
Лесото	4	13	16	-	-	Лесото
Ливан	544	565	503	486	115	Ливан
Ливия	39	62	42	86	20	Ливия
Литва	4 815	6 027	5 941	6 166	1 490	Литва
Лихтенштейн	7	21	11	15	-	Лихтенштейн
Люксембург	87	125	162	246	20	Люксембург
Мадагаскар	5	12	10	4	1	Мадагаскар
Македония	159	185	173	117	79	Македония
Малайзия	4 354	5 245	7 571	6 835	755	Малайзия
Мальта	68	128	146	220	49	Мальта
Марокко	147	174	184	212	46	Марокко
Мексика	248	673	714	754	99	Мексика
Монако	9	59	4	3	-	Монако
Моңғолия	17 506	20 687	22 104	26 721	4 766	Монголия
Непал	137	155	156	195	25	Непал
Нигер	2	10	11	8	2	Нигер
Нигерия	138	149	202	259	90	Нигерия
Нидерланд	9 367	8 938	6 884	7 539	1 182	Нидерланды
Жаңа Зеландия	486	735	954	1 177	147	Новая Зеландия
Норвегия	1 224	1 180	1 375	1 833	117	Норвегия
БАЭ	1 493	3 503	5 253	8 100	835	ОАЭ
Оман	106	216	204	378	53	Оман
Пәкістан	1 541	1 472	1 499	1 942	540	Пакистан
Палестина	148	204	124	162	32	Палестина
Панама	28	15	6	26	7	Панама
Перу	127	138	62	114	26	Перу
Польша	7 037	13 565	15 739	16 037	2 508	Польша
Португалия	717	1 207	1 321	1 292	239	Португалия
Реюньон	29	51	33	39	4	Реюньон
Рождество аралы	33	33	-	-	-	Рождества Остров
Руанда	14	10	15	10	1	Руанда
Румыния	1 738	2 168	1 840	1 879	431	Румыния
Сауд Аравиясы	439	764	819	961	160	Саудовская Аравия
Сент-Люсия	2	8	2	8	-	Сент-Люсия
Сингапур	1 026	1 405	1 698	1 872	210	Сингапур
Сирия	230	569	295	301	48	Сирия

Жалғасы

Продолжение

	2016	2017	2018	2019	2020	
Словакия	1 150	2 724	1 942	2 058	348	Словакия
Словения	635	933	856	837	93	Словения
Сомали	8	19	35	84	5	Сомали
Судан	52	85	67	54	18	Судан
Суринам	9	7	9	10	2	Суринам
АҚШ	26 402	29 632	31 371	32 786	6 120	США
Тайвань	606	860	911	1 110	59	Тайвань
Таиланд	1 180	2 158	1 897	1 770	367	Таиланд
Тунис	82	87	88	91	22	Тунис
Түркия	89 611	98 840	99 351	121 523	70 260	Түрция
Уганда	40	36	38	42	2	Уганда
Филиппин	975	863	1 011	1 656	540	Филиппины
Финляндия	1 560	2 354	1 905	2 336	343	Финляндия
Франция	11 678	13 432	12 620	13 257	1 993	Франция
Хорватия	818	1 074	1 373	1 191	227	Хорватия
Чехия	2 901	5 202	4 348	4 101	629	Чехия
Чили	84	270	225	265	34	Чили
Швейцария	2 680	3 906	3 371	3 762	468	Швейцария
Швеция	2 070	2 493	2 347	2 775	409	Швеция
Шри-Ланка	190	134	187	181	25	Шри-Ланка
Эстония	980	1 439	1 405	1 737	241	Эстония
Эфиопия	26	24	28	40	15	Эфиопия
ОАР	812	767	822	881	634	ЮАР
Оңтүстік Корея	22 276	30 582	35 136	40 180	5 707	Южная Корея
Ямайка	17	16	22	19	1	Ямайка
Жапония	5 892	8 682	8 257	9 721	723	Япония
басқа мемлекеттер	18 068	22 868	24 796	26 066	4 561	другие государства

2.5 Шығу түрізмі бойынша келушілер саны

Количество посетителей по выездному туризму

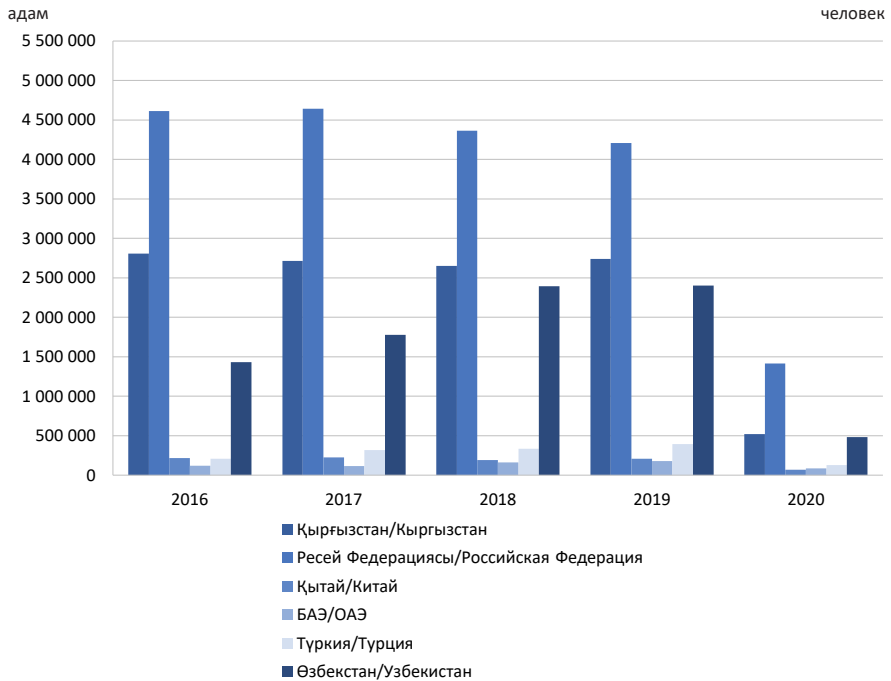
адам

человек

	2016	2017	2018	2019	2020	
Барлығы	9 755 593	10 260 813	10 646 241	10 707 270	2 865 004	Всего
оның ішінде:						в том числе:
ТМД елдері	8 958 939	9 257 951	9 549 292	9 484 630	2 447 409	страны СНГ
Әзірбайжан	23 066	28 396	27 692	34 953	5 031	Азербайджан
Армения	1 700	3 403	3 086	5 319	468	Армения
Беларусь	23 387	26 586	34 190	45 290	16 586	Беларусь
Қырғызстан	2 805 759	2 712 414	2 651 220	2 739 308	522 108	Кыргызстан
Молдова						
Республикасы	-	-	-	-	11	Республика Молдова
Ресей Федерациясы	4 613 008	4 643 158	4 362 746	4 207 487	1 415 013	Российская Федерация
Тәжікстан	5 963	6 035	6 627	7 908	1 636	Таджикистан
Түрікменстан	7 918	3 838	3 893	3 370	1 025	Туркменистан
Өзбекстан	1 432 050	1 779 431	2 392 582	2 402 460	480 811	Узбекистан
Украина	46 088	54 690	67 256	38 535	4 720	Украина
ТМД-дан тыс елдер	796 654	1 002 862	1 096 949	1 222 640	417 595	страны вне СНГ
Австралия	4	3	6	10	2	Австралия
Австрия	2 257	85	45	69	18	Австрия
Ауғанстан	212	413	285	33	110	Афганистан

	2016	2017	2018	2019	2020	
Болгария	2 522	1 505	-	162	11	Болгария
Біріккен патшалығы	11 945	13 825	14 213	13 533	2 301	Соединенное Королевство
Венгрия	40	3 957	7 985	8 612	1 599	Венгрия
Германия	45 893	49 826	56 174	59 693	15 460	Германия
Грекия	2 668	2 246	2 458	2 145	-	Греция
Грузия	33 018	39 364	38 986	40 552	4 959	Грузия
Гонконг	6 036	6 003	7 055	7 516	1 046	Гонконг
Египет	5 045	55 332	119 616	151 457	57 313	Египет
Израиль	21	54	32	54	128	Израиль
Үндістан	12 629	16 038	15 481	14 445	6 562	Индия
Ирак	1	2	1	24	11	Ирак
Иран	3 244	3 643	1 833	1 288	457	Иран
Испания	92	104	94	86	75	Испания
Италия	211	306	212	204	29	Италия
Кипр	35	55	31	45	5	Кипр
КХДР	-	20	3	7	-	КНДР
Қытай	217 895	226 515	189 881	209 155	69 456	Китай
Латвия	7	33	3 838	3 586	48	Латвия
Литва	44	16	2 356	96	72	Литва
Малайзия	11 097	12 998	12 314	13 887	4 058	Малайзия
Моңғолия	43	31	136	1 388	241	Монголия
Нидерланд	28 238	26 763	3 252	3 101	2 013	Нидерланды
Норвегия	1	-	-	6	-	Норвегия
БАЭ	117 607	116 951	161 237	180 251	87 101	ОАЭ
Пәкістан	26	41	97	31	-	Пакистан
Польша	177	5 283	11 083	31	2 096	Польша
Румыния	17	68	46	60	12	Румыния
Сауд Аравиясы	2 591	2 475	2 831	3 890	2 257	Саудовская Аравия
Словакия	2	1	5	17	8	Словакия
АҚШ	13	39	55	23	3	США
Тайвань	2	11	-	4	1	Тайвань
Таиланд	38 542	47 191	47 122	39 007	13 094	Таиланд
Тринидад және Тобаго	4	3	13	27	4	Тринидад и Тобаго
Тувалу	3	3	17	2	1	Тувалу
Тунис	10	35	424	41	11	Тунис
Түркия	207 811	318 928	336 023	392 012	129 259	Түрция
Финляндия	32	664	757	1 366	175	Финляндия
Франция	5 777	8 603	6 876	6 228	539	Франция
Хорватия	7	1	240	6	9	Хорватия
Чехия	133	97	185	5 821	2 063	Чехия
Швейцария	437	274	237	243	129	Швейцария
Швеция	11	-	3	-	-	Швеция
Эстония	-	-	2	2	-	Эстония
Оңтүстік Корея	30 073	39 131	46 899	44 375	8 671	Южная Корея
Жапония	83	29	51	927	387	Япония
басқа мемлекеттер	10 098	3 897	6 459	17 122	5 801	другие государства

Шығу туризмі бойынша келушілер саны
Количество посетителей по выездному туризму



3. Елдің туристік ағыны бойынша ақпарат Информация по туристскому потоку страны

3.1 2020 жылғы Қазақстан Республикасындағы туризм түрлері бойынша қызмет көрсетілген келушілер саны Количество обслуженных посетителей по типам туризма по Республике Казахстан за 2020 год

мың адам

тыс. человек

	Шығу Выездной	Кіру Въездной	Ішкі Внутренний	
Барлығы	2 865,0 ¹⁾	2 034,8 ¹⁾	4 463,4*	Всего
одан				из них
орналастыру орындарымен ²⁾	-	252,7	3 328,6	местами размещения ²⁾
санаториялық-курорттық ұйымдармен ³⁾	-	0,2	218,9*	санаторно-курортными организациями ³⁾
ерекше қорғалатын табиғи аумақтармен ⁴⁾	-	70,0	915,9	особо охраняемыми природными территориями ⁴⁾

¹⁾Қазақстан Республикасы Ұлттық Қауіпсіздік Комитеті Шекаралық қызметінің деректері.

Данные Пограничной службы Комитета Национальной Безопасности Республики Казахстан.

²⁾«Орналастыру орындарының қызметі туралы есеп» 2-туризм жалпы мемлекеттік статистикалық байқау нысаны бойынша деректер.

Данные общегосударственного статистического наблюдения по форме 2-туризм «Отчет о деятельности мест размещения».

³⁾«Санаториялық-курорттық қызмет туралы есеп» 1-санаторий жалпы мемлекеттік статистикалық байқау нысаны бойынша деректер.

Данные общегосударственного статистического наблюдения по форме 1-санаторий «Отчет о санаторно-курортной деятельности».

⁴⁾Қазақстан Республикасы Экология, геология және табиғи ресурстар министрлігі Орман шаруашылығы және жануарлар дүниесі комитетінің «Ерекше қорғалатын табиғи аумақтарды есепке алу» 1 ЕҚТА ведомстволық статистикалық байқау нысаны деректері бойынша бағалау.

Оценка по данным ведомственного статистического наблюдения Комитета лесного хозяйства и животного мира Министерства экологии, геологии и природных ресурсов Республики Казахстан по форме 1 ООПТ «Учет особо охраняемых природных территорий».

* Ескертпе: Анықталған деректерге байланысты көрсеткіштер қайта қалыптастырылып, 02.11.2021 жылы жарияланды.

Примечание: В связи с уточнением данных показатели были переформированы и опубликованы 02.11.2021г.

**3.2 Қазақстан Республикасының облыстары және курорттық аймақтары бойынша
қызмет көрсетілген келушілер саны
Количество обслуженных посетителей по областям и курортным зонам
Республики Казахстан**

адам

человек

	Барлық келушілер Всего посетителей	Оның ішінде В том числе		
		орналастыру орындарында тоқтағандар ¹⁾ остановившихся в местах размещения ¹⁾	санаториялық- курорттық ұйымдарда демалғандар ²⁾ отдыхавших в санаторно- курортных организациях ²⁾	ерекше қорғалатық табиғи аумақтарға барғандар ³⁾ посетивших особо охраняемые природные территории ³⁾
2016				
Қазақстан Республикасы	5 732 493	4 217 782	322 938	1 191 773
Ақмола	1 048 662	300 439	37 486	710 737
одан				
Щучье-Бурabay курорттық аймағы	819 034	137 297	37 196	644 541
Зеренді курорттық аймағы	106 478	52 341	-	54 137
Ақтөбе	88 824	84 744	3 787	293
Алматы	614 056	435 239	19 008	159 809
одан				
Алматы курорттық аймағы	392 258	236 756	1 501	154 001
Атырау	244 647	200 003	5 363	39 281
Батыс Қазақстан	95 198	86 868	8 330	-
Жамбыл	103 748	90 776	12 972	-
Қарағанды	293 611	241 260	20 396	31 955
одан				
Қарқаралы курорттық аймағы	57 082	25 761	-	31 321
Балқаш көлінің жағалық аймағы	34 153	33 026	1 127	-
Қостанай	170 579	146 590	23 548	441
одан				
Қостанай курорттық аймағы	18 260	3 260	15 000	-
Қызылорда	73 797	49 485	24 237	75
Маңғыстау	193 438	192 081	1 326	31
одан				
Кендірлі курорттық аймағы	18 549	18 518	-	31
Оңтүстік Қазақстан	312 926	198 515	93 003	21 408
одан				
Сарыағаш курорттық аймағы	46 702	5 187	41 515	-
Павлодар	281 549	114 057	11 135	156 357
одан				
Баянауыл курорттық аймағы	180 619	26 841	-	153 778
Солтүстік Қазақстан	93 877	91 016	2 861	-
Шығыс Қазақстан	541 419	460 878	9 155	71 386
одан				
Алтай курорттық аймағы	41 305	39 672	1 633	-
Алакөл курорттық аймағы	163 513	97 277	500	65 736
Бұқтырма курорттық аймағы	45 304	44 700	-	604
Улан курорттық аймағы	6 911	6 911	-	-

	Барлық келушілер Всего посетителей	Оның ішінде В том числе		
		орналастыру орындарында тоқтағандар ¹⁾ остановившихся в местах размещения ¹⁾	санаториялық-курорттық ұйымдарда демалғандар ²⁾ отдыхавших в санаторно-курортных организациях ²⁾	ерекше қорғалатын табиғи аумақтарға барғандар ³⁾ посетивших особо охраняемые природные территории ³⁾
Нұр-Сұлтан қаласы	734 732	732 764	1 968	-
Алматы қаласы	841 430	793 067	48 363	-
одан				
«Шымбұлақ» таушаңғы курорты	25 709	3 335	22 374	-

¹⁾«Орналастыру орындарының қызметі туралы есеп» 2-туризм жалпымемлекеттік статистикалық байқау нысаны бойынша деректер.

Данные общегосударственного статистического наблюдения по форме 2-туризм «Отчет о деятельности мест размещения».

²⁾«Санаториялық-курорттық қызмет туралы есеп» 1-санаторий жалпымемлекеттік статистикалық байқау нысаны бойынша деректер.

Данные общегосударственного статистического наблюдения по форме 1-санаторий «Отчет о санаторно-курортной деятельности».

³⁾ Қазақстан Республикасы Экология, геология және табиғи ресурстар министрлігі Орман шаруашылығы және жануарлар дүниесі комитетінің «Ерекше қорғалатын табиғи аумақтарды есепке алу» 1 ЕҚТА ведомстволық статистикалық байқау нысаны бойынша деректер.

Данные ведомственного статистического наблюдения Комитета лесного хозяйства и животного мира Министерства экологии, геологии и природных ресурсов Республики Казахстан по форме 1 ООПТ «Учет особо охраняемых природных территорий».

3.3 Қазақстан Республикасының облыстары және курорттық аймақтары бойынша қызмет көрсетілген кіру және ішкі келушілер саны

Количество обслуженных въездных и внутренних посетителей по областям и курортным зонам Республики Казахстан

адам

человек

	Кіру және ішкі келушілер саны Количество въездных и внутренних посетителей	Оның ішінде В том числе			«Өздігінен ұйымдастырылған» кіру және ішкі келушілер саны (бағалау) ⁴⁾ Количество «самоорганизованных» въездных и внутренних посетителей (оценка) ⁴⁾
		орналастыру орындарында тоқтағандар ¹⁾ остановившихся в местах размещения ¹⁾	санаториялық-курорттық ұйымдарда демалғандар ²⁾ отдыхавших в санаторно-курортных организациях ²⁾	ерекше қорғалатын табиғи аумақтарға барғандар ³⁾ посетивших особо охраняемые природные территории ³⁾	
2017					
Қазақстан Республикасы	6 839 433	5 279 406	298 085	1 261 942	3 947 962
Ақмола	1 122 835	341 399	36 581	744 855	560 720
одан					
Щучье-Бурабай курорттық аймағы	860 479	150 481	36 491	673 507	207 585
Зеренді курорттық аймағы	95 503	48 085	-	47 418	105 806
Ақтөбе	105 249	100 450	4 546	253	251 067

	Кіру және ішкі келушілер саны Количество въездных и внутренних посетителей	Оның ішінде В том числе			«Өздігінен ұйымдастырылған» кіру және ішкі келушілер саны (бағалау) ⁴⁾ Количество «самоорганизованных» въездных и внутренних посетителей (оценка) ⁴⁾
		орналастыру орындарында тоқтағандар ¹⁾ остановившихся в местах размещения ¹⁾	санаториялық-курорттық ұйымдарда демалғандар ²⁾ отдыхавших в санаторно-курортных организациях ²⁾	ерекше қорғалатын табиғи аумақтарға барғандар ³⁾ особо охраняемые природные территории ³⁾	
Алматы	911 581	703 663	10 516	197 402	257 567
одан					
Алматы курорттық аймағы	614 624	426 342	854	187 428	32 285
Атырау	211 553	184 353	4 798	22 402	111 251
Батыс Қазақстан	120 537	112 321	8 216	-	103 322
Жамбыл	116 523	103 912	12 611	-	233 117
Қарағанды	345 363	292 509	19 649	33 205	231 437
одан					
Қарқаралы курорттық аймағы	82 140	49 628	-	32 512	14 751
Балқаш көлінің жағалық аймағы	39 945	37 238	2 707	-	86 202
Қостанай	212 690	192 174	19 992	524	160 406
одан					
Қостанай курорттық аймағы	17 668	6 369	11 299	-	2 896
Қызылорда	82 180	59 192	22 988	-	148 383
Маңғыстау	207 378	205 904	1 364	110	101 929
одан					
Кендірлі курорттық аймағы	19 205	19 095	-	110	21
Оңтүстік Қазақстан	375 548	269 974	79 887	25 687	441 321
одан					
Сарыағаш курорттық аймағы	53 911	7 447	46 464	-	33 146
Павлодар	307 208	147 485	12 196	147 527	105 766
одан					
Баянауыл курорттық аймағы	176 430	30 753	-	145 677	4 387
Солтүстік Қазақстан	124 067	120 847	3 220	-	64 414
Шығыс Қазақстан	590 913	486 157	14 779	89 977	287 515
одан					
Алтай курорттық аймағы	51 762	44 703	7 059	-	4 634
Алакөл курорттық аймағы	135 698	79 192	570	55 936	953
Бұқтырма курорттық аймағы	64 208	63 376	-	832	6 135
Улан курорттық аймағы	12 894	12 894	-	-	1 292
Қатон-Қарағай курорттық аймағы	34 041	842	687	32 512	525
Нұр-Сұлтан қаласы	989 205	989 205	-	-	519 941
Алматы қаласы	1 016 603	969 861	46 742	-	369 806
одан					
«Шымбұлақ» таушаңғы курорты	27 062	3 095	23 967	-	31 958
2018					
Қазақстан Республикасы	7 062 769	5 526 864	299 091	1 236 814	4 209 855³⁾
Ақмола	1 070 323	338 698	38 188	693 437	697 390
одан					
Щучье-Бурабай курорттық аймағы	813 080	156 647	37 888	618 545	340 091

	Кіру және ішкі келушілер саны Количество въездных и внутренних посетителей	Оның ішінде В том числе			«Өздігінен ұйымдастырылған» кіру және ішкі келушілер саны (бағалау) ⁴⁾ Количество «самоорганизованных» въездных и внутренних посетителей (оценка) ⁴⁾
		орналастыру орындарында тоқтағандар ¹⁾ остановившихся в местах размещения ¹⁾	санаториялық-курорттық ұйымдарда демалғандар ²⁾ отдыхавших в санаторно-курортных организациях ²⁾	ерекше қорғалатын табиғи аумақтарға барғандар ³⁾ посетивших особо охраняемые природные территории ³⁾	
Зеренді курорттық аймағы	99 717	44 985	-	54 732	114 208
Ақтөбе	128 516	124 401	3 898	217	266 491
Алматы	1 106 545	809 794	10 034	286 717	410 079
одан					
Алматы курорттық аймағы	793 234	519 797	965	272 472	114 024
Атырау	216 056	209 060	5 696	1 300	111 683
Батыс Қазақстан	108 576	100 686	7 890	-	116 217
Жамбыл	131 930	120 936	10 994	-	241 858
Қарағанды	336 339	280 699	19 641	35 999	214 801
одан					
Қарқаралы курорттық аймағы	58 565	23 818	-	34 747	10 399
Балқаш көлінің жағалық аймағы	40 977	39 226	1 751	-	49 902
Қостанай	230 159	213 253	16 275	631	169 786
одан					
Қостанай курорттық аймағы	20 428	5 668	14 760	-	2 123
Қызылорда	87 955	63 516	24 379	60	110 648
Маңғыстау	242 009	240 798	1 006	205	131 667
одан					
Кендірлі курорттық аймағы	17 791	17 586	-	205	2 000
Павлодар	290 084	150 537	15 556	123 991	124 137
одан					
Баянауыл курорттық аймағы	154 238	32 342	-	121 896	9 077
Солтүстік Қазақстан	129 894	126 740	3 154		77 385
одан					
Имантау-Шалқар курорттық аймағы	7 721	7 721	-	-	949
Түркістан	270 354	152 124	85 009	33 221	214 427
одан					
Сарыағаш курорттық аймағы	60 547	9 492	51 055	-	31 673
Шығыс Қазақстан	641 654	565 030	15 588	61 036	300 143
одан					
Алтай курорттық аймағы	81 907	74 457	7 450	-	24 417
Алакөл курорттық аймағы	151 724	95 538	250	55 936	53 337
Бұқтырма курорттық аймағы	65 410	64 481	-	929	7 480
Улан курорттық аймағы	16 364	16 364	-	-	4 298
Қатон-Қарағай курорттық аймағы	5 260	717	671	3 872	2 992
Нұр-Сұлтан қаласы	767 587	767 587	-	-	546 463
Алматы қаласы	1 120 991	1 084 991	36 000	-	323 442
одан					
«Шымбұлақ» таушаңғы курорты	28 393	2 770	25 623	-	2 536

Жалғасы

Продолжение

	Кіру және ішкі келушілер саны Количество въездных и внутренних посетителей	Оның ішінде В том числе			«Өздігінен ұйымдастырылған» кіру және ішкі келушілер саны (бағалау) ⁴⁾ Количество «самоорганизованных» въездных и внутренних посетителей (оценка) ⁴⁾
		орналастыру орындарында тоқтағандар ¹⁾ остановившихся в местах размещения ¹⁾	санаториялық-курорттық ұйымдарда демалғандар ²⁾ отдыхавших в санаторно-курортных организациях ²⁾	ерекше қорғалатын табиғи аумақтарға барғандар ³⁾ особо охраняемые природные территории ³⁾	
Шымкент қаласы	183 797	178 014	5 783	-	154 662
2019					
Қазақстан Республикасы	8 081 504	6 266 563	313 316	1 501 625	4 519 336
Ақмола одан	1 181 848	394 935	34 650	752 263	634 236
Щучье-Бурабай курорттық аймағы	890 838	174 652	32 476	683 710	261 384
Зеренді курорттық аймағы	112 193	46 949	1 800	63 444	85 545
Ақтөбе	138 226	133 417	4 589	220	283 104
Алматы одан	1 286 013	834 182	12 847	438 984	369 801
Алматы курорттық аймағы	967 725	543 661	4 013	420 051	73 040
Атырау	254 684	249 766	3 418	1 500	143 443
Батыс Қазақстан	117 219	108 454	8 765	-	121 182
Жамбыл	156 330	143 981	12 349	-	262 579
Қарағанды одан	376 575	319 663	19 467	37 445	250 880
Қарқаралы курорттық аймағы	58 215	22 665	-	35 550	16 584
Балқаш көлінің жағалық аймағы	49 395	49 253	142	-	41 430
Қостанай одан	255 174	237 564	16 989	621	199 748
Қостанай курорттық аймағы	22 505	6 461	16 044	-	3 938
Қызылорда	97 315	71 669	25 531	115	108 430
Маңғыстау одан	223 884	222 539	1 085	260	163 523
Кендірлі курорттық аймағы	15 279	15 019	-	260	3 000
Павлодар одан	312 397	163 450	15 829	133 118	175 778
Баянауыл курорттық аймағы	177 789	47 655	-	130 134	19 854
Солтүстік Қазақстан	147 344	144 456	2 888	-	112 678
Имантау-Шалқар курорттық аймағы	17 010	17 010	-	-	3 794
Түркістан одан	302 048	174 404	89 259	38 385	238 695
Сарыағаш курорттық аймағы	62 527	11 554	50 973	-	41 836
Шығыс Қазақстан одан	728 436	612 689	17 033	98 714	255 426
Алтай курорттық аймағы	92 510	83 978	8 532	-	22 816
Алакөл курорттық аймағы	223 706	130 416	300	92 990	29 640
Бұқтырма курорттық аймағы	67 550	66 409	-	1 141	26 581
Улан курорттық аймағы	15 837	15 837	-	-	7 283

	Кіру және ішкі келушілер саны Количество въездных и внутренних посетителей	Оның ішінде В том числе			«Өздігінен ұйымдастырылған» кіру және ішкі келушілер саны (бағалау) ⁴⁾ Количество «самоорганизованных» въездных и внутренних посетителей (оценка) ⁴⁾
		орналастыру орындарында тоқтағандар ¹⁾ остановившихся в местах размещения ¹⁾	санаториялық-курорттық ұйымдарда демалғандар ²⁾ отдыхавших в санаторно-курортных организациях ²⁾	ерекше қорғалатын табиғи аумақтарға барғандар ³⁾ посетивших особо охраняемые природные территории ³⁾	
Қатон-Қарағай курорттық аймағы	5 522	1 073	73	4 376	876
Нұр-Сұлтан қаласы	871 851	871 851			580 031
Алматы қаласы одан	1 377 121	1 334 230	42 891	-	472 663
«Шымбұлақ» таушаңғы курорты	37 426	6 352	31 074	-	24 235
Шымкент қаласы	255 039	249 313	5 726	-	147 139
2020 жылға облыстар бойынша/по областям за 2020 год*					
Қазақстан Республикасы	4 786 130	3 581 340	218 893	985 897	4 460 287
Ақмола	795 283	237 671	27 185	530 427	554 224
Ақтөбе	88 255	85 050	3 071	134	335 315
Алматы	814 817	482 877	8 797	323 143	396 369
Атырау	85 581	84 534	973	74	143 851
Батыс Қазақстан	45 057	41 466	3 591	-	137 840
Жамбыл	105 148	94 479	10 669	-	269 589
Қарағанды	238 437	199 891	19 321	19 225	281 715
Қостанай	149 353	141 960	7 210	183	196 297
Қызылорда	61 284	50 704	10 546	34	95 627
Маңғыстау	160 962	160 504	186	272	167 385
Павлодар	87 561	71 763	6 530	9 268	186 762
Солтүстік Қазақстан	104 734	102 632	2 102	-	93 772
Түркістан	205 679	103 747	77 864	24 068	247 388
Шығыс Қазақстан	440 909	352 355	9 485	79 069	281 929
Нұр-Сұлтан қаласы	421 050	421 050	-	-	488 648
Алматы қаласы	764 753	737 263	27 490	-	430 242
Шымкент қаласы	217 267	213 394	3 873	-	153 334
2020 жылға курорттық аймақтар бойынша/по курортным зонам за 2020 год					
Курорттық аймақтар бойынша	2 724 673	1 683 046	112 576	929 051	1 083 061
Щучье-Бурабай курорттық аймағы	623 011	119 929	21 415	481 667	119 904
Алматы курорттық аймағы	58 535	35 367	3 649	19 519	44 409
Баянауыл курорттық аймағы	13 977	8 053	-	5 924	13 448
Қарқаралы курорттық аймағы	34 555	16 209	-	18 346	19 863
Маңғыстау курорттық аймағы	144 532	144 145	115	272	105 287
Сарыағаш курорттық аймағы	45 608	7 407	38 201	-	31 406
Қостанай курорттық аймағы	7 869	1 848	6 021	-	2 234
Алтай курорттық аймағы	64 898	58 204	6 694	-	5 239
Зеренді курорттық аймағы	21 140	10 877	547	9 716	38 775
Балқаш курорттық аймағы	45 437	39 554	5 883	-	46 602
Бұқтырма курорттық аймағы	37 319	37 061	-	258	5 709
Улан курорттық аймағы	11 147	11 147	-	-	8 409

Жалғасы

Продолжение

	Кіру және ішкі келушілер саны Количество въездных и внутренних посетителей	Оның ішінде В том числе			«Өздігінен ұйымдастырылған» кіру және ішкі келушілер саны (бағалау) ⁴⁾ Количество «самоорганизованных» въездных и внутренних посетителей (оценка) ⁴⁾
		орналастыру орындарында тоқтағандар ¹⁾ остановившихся в местах размещения ¹⁾	санаториялық-курорттық ұйымдарда демалғандар ²⁾ отдыхавших в санаторно-курортных организациях ²⁾	ерекше қорғалатын табиғи аумақтарға барғандар ³⁾ посетивших особо охраняемые природные территории ³⁾	
Имантау-Шалқар курорттық аймағы	46 339	22 911	-	23 428	4 706
Байқоңыр туристік аймағы	104	104	-	-	1 622
Қатон-Қарағай курорттық аймағы	7 708	936	21	6 751	461
Түркістан туристік аймағы	34 274	32 674	1 479	121	94 260
Алакөл курорттық аймағы (ШҚО)	113 092	42 551	50	70 491	11 602
Алакөл курорттық аймағы (Алматы облысы)	225 206	225 206	-	-	8 776
Алматы тау кластері	1 189 922	868 863	28 501	292 558	520 349

¹⁾ «Орналастыру орындарының қызметі туралы есеп» 2-туризм жалпы мемлекеттік статистикалық байқау нысаны бойынша деректер.

Данные общегосударственного статистического наблюдения по форме 2-туризм «Отчет о деятельности мест размещения».

²⁾ «Санаториялық-курорттық қызметі туралы есеп» 1-санаторий жалпы мемлекеттік статистикалық байқау нысаны бойынша деректер.

Данные общегосударственного статистического наблюдения по форме 1-санаторий «Отчет о санаторно-курортной деятельности».

³⁾ Қазақстан Республикасы Экология, геология және табиғи ресурстар министрлігі Орман шаруашылығы және жануарлар дүниесі комитетінің «Ерекше қорғалатын табиғи аумақтарды есепке алу» 1 ЕҚТА ведомстволық статистикалық байқау нысаны бойынша деректер. ЕҚТА келушілерінің ішінде өздігінен ұйымдастырылған туристер болуы мүмкін келушілерде ескерілген, сондай-ақ біркүндік келушілерді қоса алғанда, орналастыру орындарында және санаторийлерде де есепке алынуы мүмкін.

Данные ведомственного статистического наблюдения Комитета лесного хозяйства и животного мира Министерства экологии, геологии и природных ресурсов Республики Казахстан по форме 1 ООПТ «Учет особо охраняемых природных территорий». В числе посетителей ООПТ учтены посетители, которые могут являться, как самоорганизованными туристами, так и могут быть уже учтены в местах размещения и в санаториях, включая однодневных посетителей.

⁴⁾ Деректер үй шаруашылықтарын іріктемелі зерттеу деректері («Үй шаруашылықтарының сапарларға жұмсалған шығыстары туралы зерттеу сауалнамасы» Н-050 нысаны) және кіру келушілерінің («Келушілерді зерттеу сауалнамасы» Н-060 нысаны) деректері негізінде есептелген. «Тегін» орналастыру орындарына (қала сыртындағы үй, жалға алынған пәтер, туыстарда және тағы басқа) тоқтаған келушілері есепке алынға.

Данные рассчитаны на основе данных выборочных обследований домашних хозяйств (форма Н-050 «Анкета о расходах домашних хозяйств на поездки») и въездных посетителей (форма Н-060 «Анкета обследования посетителей»). Учтены посетители, остановившиеся в «бесплатных» местах размещения (загородный дом, съемная квартира, у родственников и так далее).

⁵⁾ 2019 жылы әдістемелік тәсілдің өзгеруіне байланысты нақтыланған деректер уточненные данные в связи с изменением методического подхода в 2019 году

*Ескертпе: Анықталған деректерге байланысты көрсеткіштер қайта қалыптастырылып, 02.11.2021 жылы жарияланды.

Примечание: В связи с уточнением данных показатели были переработаны и опубликованы 02.11.2021г.

**3.4 Қазақстан Республикасы бойынша балық шаруашылықтарына
келушілер саны***
Количество посетителей рыбных хозяйств по Республике Казахстан*

	Балық аулауға сатылған жолдамалардың саны, дана Количество реализованных путевок на улов рыбы, штук	Балық аулауға сатылған жолдамалардың құны, мың теңге Стоимость реализованных путевок на улов рыбы, тыс. тенге
2016		
Қазақстан Республикасы	97 018	89 874,4
Ақмола	15 867	6 439,0
Ақтөбе	5 026	11 807,6
Алматы	7 770	18 723,8
Батыс Қазақстан	1 716	3 432,0
Жамбыл	5 430	4 706,3
Қарағанды	35 614	17 759,8
Қостанай	9 719	13 419,0
Қызылорда	12	14,4
Маңғыстау	74	146,7
Солтүстік Қазақстан	7 240	5 363,7
Шығыс Қазақстан	2 433	1 945,1
2017		
Қазақстан Республикасы	103 838	102 219,8
Ақмола	17 742	7 193,5
Ақтөбе	4 046	9 877,9
Алматы	5 871	21 070,0
Батыс Қазақстан	1 943	3 249,5
Жамбыл	6 208	5 199,0
Қарағанды	30 376	17 134,8
Қостанай	16 311	8 041,3
Қызылорда	13	15,6
Маңғыстау	30	189,0
Павлодар	50	40,0
Солтүстік Қазақстан	8 165	13 091,4
Шығыс Қазақстан	3 284	3 073,3
2018		
Қазақстан Республикасы	126 676	148 502,1
Ақмола	27 497	13 845,9
Ақтөбе	5 329	12 737,7
Алматы	11 189	37 371,5
Батыс Қазақстан	2 476	5 645,0
Жамбыл	5 402	4 721,0
Қарағанды	32 479	22 627,3
Қостанай	14 092	8 372,1
Қызылорда	10	12,0
Маңғыстау	17	95,0
Павлодар	2 656	1 439,6
Солтүстік Қазақстан	10 395	17 591,2
Түркістан	12 279	18 056,0
Шығыс Қазақстан	2 855	5 987,8
2019		
Қазақстан Республикасы	145 568	166 425,0
Ақмола	39 296	22 570,1

Жалғасы

Продолжение

	Балық аулауға сатылған жолдамалардың саны, дана Количество реализованных путевок на улов рыбы, штук	Балық аулауға сатылған жолдамалардың құны, мың теңге Стоимость реализованных путевок на улов рыбы, тыс. тенге
Ақтөбе	6 082	9 363,2
Алматы	11 787	33 871
Батыс Қазақстан	2 045	4 047
Жамбыл	6 011	4 878,1
Қарағанды	29 055	19 379,5
Қостанай	12 211	8 252,1
Қызылорда	x	x
Маңғыстау	x	x
Павлодар	2 724	1 538,5
Солтүстік Қазақстан	14 281	24 212,8
Түркістан	17 917	34 705,5
Шығыс Қазақстан	4 116	3 536,7
	2020	
Қазақстан Республикасы	146 711	180 615,1
Ақмола	46 882	27 538,0
Ақтөбе	8 632	13 662,5
Алматы	14 920	30 475,0
Атырау	x	x
Батыс Қазақстан	1 705	4 103,5
Жамбыл	6 341	6 115,0
Қарағанды	23 270	17 570,0
Қостанай	12 478	12 611,4
Қызылорда	x	x
Маңғыстау	40	126,0
Павлодар	2 631	1 856,0
Солтүстік Қазақстан	13 285	23 107,9
Түркістан	12 872	29 411,5
Шығыс Қазақстан	3 483	4 311,3

* «Балық аулау және акваөсіру туралы» 1-балық жалпы мемлекеттік статистикалық байқау нысаны бойынша деректер.

Данные общегосударственного статистического наблюдения по форме 1-рыба «О рыболовстве и аквакультуре».

4. Негізгі көрсеткіштер

Основныe показатели

4.1 Орналастыру орындары қызметтерінің негізгі көрсеткіштері

Основные показатели деятельности мест размещения

	2010	2011	2012	2013	2014	2015	2016	2017	2018	2019	2020	Количество мест размещения, единиц
Орналастыру орындарының саны, бірлік	1 494	1 642	1 526	1 678	2 056	2 338	2 754	2 987	3 322	3 592	3 514	Количество мест размещения, единиц
Орналастыру орындарымен қызмет көрсетілген келушілер, барлығы оның ішінде	2 548 868	2 845 832	3 026 227	3 307 752	3 804 447	3 802 225	4 217 782	5 279 406	5 526 864	6 266 563	3 581 340	Обслужено посетителей местами размещения, всего
резидент еместер резиденттер	594 161	584 303	519 222	586 038	679 018	692 213	722 515	891 911	830 922	979 781	252 726	резиденты
Немірлер саны, бірлік	1 954 707	2 261 529	2 507 005	2 721 714	3 125 429	3 110 012	3 495 267	4 387 495	4 695 942	5 286 782	3 328 614	резиденты
одан:	34 353	37 368	37 786	41 197	49 128	53 126	60 427	65 791	71 858	75 913	77 131	Количество номеров, единиц из них:
люкс сыныбындағы Біржолғы	6 076	6 670	6 786	6 813	7 457	7 655	8 326	9 218	9 856	10 167	10 718	люкс
Сыйымдылық, төсек-орын	76 053	81 015	83 103	92 053	109 094	118 355	138 062	152 601	168 603	181 201	183 619	Единоновременная вместимость, койко-мест
Ұсынылған төсек-тәулік	5 629 201	7 085 020	7 560 134	7 186 444	7 165 232	6 925 106	7 582 785	9 544 646	9 602 762	10 520 133	5 679 651	Предоставлено койко-суток
Қонақүйдің төсек-орынның толығымен пайызбен	26,1	30,5	32,9	27,4	23,1	22,8	22,7	25,0	23,2	20,7	17,3	Заполняемость койко-мест гостиниц, в процентах
Төсек-тәуліктің орташа құны, теңге	4 478	4 779	4 798	5 149	5 275	5 054	4 979	5 385	7 990	7 504	8 500	Средняя стоимость койко-суток, тенге
Орналастыру орындарымен көрсетілген қызмет көлемі, млн. теңге	45 245,8	47 836,9	53 486,4	59 714,2	72 401,9	72 597,2	82 853,4	108 359,8	103 948,3	120 527,2	66 860,3	Объем услуг, оказанных местами размещения, млн. тенге

5. Орналастыру орындары

Места размещения

Келуші – өзінің әдетте тұратын жерінің шегінен тыс орналасқан қандай-да бір негізгі орынға бір жылдан аз мерзімге кез-келген мақсатта (іскерлік сапар, демалыс немесе өзге де жеке мақсат) сапар жасайтын саяхатшы.

Келушілер (түнеуші келушілер) туристтер және (экскурсанттар) біркүндік келушілерге бөлінеді.

Турист (түнейтін келуші) – сауықтыру, тану, кәсіби-іскерлік, дене шынықтырулық, діни және басқа да төленбейтін қызметсіз басқа мақсаттардағы уақытша болатын елде (жерде) жиырма төрт сағаттан бір жылға дейін не жиырма төрт сағаттан аз уақытқа созылатын, бірақ түнейтін, ақылы қызметпен байланысты емес мақсаттағы саяхаттайтын жеке тұлға.

Біркүндік келуші (экскурсант) – уақытша болған елде (жерде) туристік ресурстарды жиырма төрт сағаттан аспайтын танымдық мақсатта көретін келуші.

Кіру туризмі - Қазақстан Республикасының аумағында тұрақты тұрмайтын адамдардың оның шегіндегі саяхаты.

Ішкі туризм – Қазақстан Республикасының азаматтары мен оның аумағында тұрақты тұратын адамдардың Қазақстан Республикасының шегіндегі саяхаты.

Орналастыру орындары - қонақүйлер, мотельдер, кемпингтер, туристік базалар, қонақжайлар, демалыс үйлері, пансионаттар және туристердің тұруы мен оларға қызмет көрсету үшін пайдаланылатын басқа да үй-жайлар мен ғимараттар.

Қонақ үй - қонақ үйлік қызметпен қамтамасыз ететін, нөмірлік қоры, қабылдау қызметі, басқа да қызметтері бар орналастыру орын.

Жеке мақсаттарға сапарлардың мақсаттарына мынандай демалыс және бос уақыт, достар мен туыстарға бару, білім алу және кәсіби дайындық, емдік және сауықтыру емшаралары, дін (қажылық), дүкендерді аралау, транзит, өзге де мақсаттар жатады.

Іскерлік және кәсіби мақсаттар – егер келген елінде немесе орнында өндіруші-резидентпен анық немесе туспалданатын еңбек жалгерлік қатынастардың белгілері болмаса, өз бетінше жұмыспен қамтылған тұлғалардың және жалдамалы жұмыскерлердің қызметі, инвесторлардың, бизнесмендердің қызметі. Сондай-ақ, бұл санатта мыналар қамтылады:

Посетитель – это путешественник, совершающий поездку в какое-либо основное место назначения, находящееся за пределами его обычной среды, на срок менее года с любой целью (деловая поездка, отдых или иная личная цель).

Посетители делятся на туристов (ночующие посетители) и однодневных посетителей (экскурсанты).

Турист (ночующий посетитель) - физическое лицо, посещающее страну (место) временного пребывания на период от двадцати четырех часов до одного года и осуществляющее не менее одной ночевки в ней (в нем) в оздоровительных, познавательных, профессионально-деловых, спортивных, религиозных и иных целях без занятия оплачиваемой деятельностью.

Однодневный посетитель (экскурсант) - посетитель, посещающий туристские ресурсы в познавательных целях в стране (месте) временного пребывания не более двадцати четырех часов.

Въездной туризм - путешествие в пределах Республики Казахстан лиц, не проживающих постоянно на ее территории.

Внутренний туризм – путешествие в пределах Республики Казахстан граждан Республики Казахстан и лиц, постоянно проживающих на ее территории.

Места размещения - гостиницы, мотели, кемпинги, туристские базы, гостевые дома, дома отдыха, пансионаты и другие здания и сооружения, используемые для проживания туристов и их обслуживания.

Гостиница - место размещения, которое имеет номерной фонд, службу приема, другие службы, которые обеспечивают предоставление гостиничных услуг.

К личным целям относятся такие цели поездок как отпуск и отдых, посещение друзей и родственников, образование и профессиональная подготовка, лечебные и оздоровительные процедуры, религия (паломничество), посещение магазинов, транзит, прочие цели.

Деловые и профессиональные цели – деятельность самостоятельно занятых лиц и наемных работников, если она не имеет признаков наличия явных или подразумеваемых отношений трудового найма с производителем-резидентом в посещаемой стране или месте,

- кеңестерге, конференцияларға немесе конгрестерге, сауда жәрмеңкелеріне, көрмелерге қатысу;

- лекциялар оқу, концерттер, қойылымдар мен спектакльдер қою;

- өндіруші-резидент еместер (елге немесе орынға келген) атынан тауарлар мен қызметтерді жарнамалау, сатып алып қою, сату немесе сатып алу;

- олардың келген елінде ұзақ мерзімді іссапарларда болған жағдайларды қоспағанда, шетел үкіметінің миссияларына дипломаттар, әскери қызметшілер немесе халықаралық ұйымдар қызметкерлері ретінде қатысу;

- үкіметтік емес ұйымдардың миссияларына қатысу;

- ғылыми қолданбалы немесе іргелі зерттеулерге қатысу;

- туристік саяхаттар бағдарламаларын құрастыру, орналастыру және көлік қызметтері бойынша қызметтерді ұсынуға шарттар жасау, резидент еместер агенттіктер мүддесінде (келген елінің немесе орынның) гидтердің немесе туризм саласының басқа қызметкерлері ретіндегі жұмыс;

- кәсіби спорттық іс-шараларға қатысу;
- ресми немесе бейресми кәсіби дайындық курстарына өндірістен қол үзбей қатысу;
- жеке көлік құралдарында (корпоративті ұшақ, яхта) экипаж (команда) құрамында жұмыс.

Бір жолғы сыйымдылық барлық бөлмелердегі белгіленген тұрақты төсек саны бойынша анықталады. Бөлмелердегі уақытша (қосымша) қойылған төсек орындары мен тікелей мақсатта үнемі пайдаланылмайтын орындар есепке алынбайды.

Орналастыру орнының тәулік-төсекті (түнеуге арналған) ұсынуы – бөлмелер мен орындарды брондауды қоса, тұрақты пайдаланылған орындар санын көрсетеді және ол тұратындарды есепке алу кітабының деректері негізінде анықталады.

Тәулік-төсектің орташа құны - орналастыру орындарында ұсынылған тәулік-төсектен түскен табыстың жалпы сомасының тәулік-төсек санына қатынасы (ҚҚС есебімен).

Өткізілген бөлмелер саны есепті кезеңде өткізілген бөлмелер санын білдіреді.

деятельность инвесторов, бизнесменов и так далее. Эта категория также включает:

- участие в совещаниях, конференциях или конгрессах, торговых ярмарках и выставках;

- чтение лекций, выступление с концертами, представлениями и спектаклями;

- рекламирование, закупка, продажа или покупка товаров и услуг от имени производителей-нерезидентов (посещаемой страны или места);

- участие в миссиях иностранных правительств в качестве дипломатов, военнослужащих или сотрудников международных организаций, за исключением случаев, когда они находятся в долгосрочной командировке в посещаемой стране;

- участие в миссиях неправительственных организаций;

- участие в научных прикладных или фундаментальных исследованиях;

- составление программ туристских путешествий, заключение договоров на предоставление услуг по размещению и транспортных услуг, работа в качестве гидов или других работников сферы туризма в интересах агентств-нерезидентов (посещаемой страны или места);

- участие в профессиональных спортивных мероприятиях;

- посещение формальных или неформальных курсов профессиональной подготовки без отрыва от производства;

- работа в составе экипажа (команды) на частных средствах транспорта (корпоративный самолет, яхта) и так далее.

Единовременная вместимость определяется по числу установленных постоянных кроватей во всех номерах. Не включаются временные (дополнительные) места и места в номерах, постоянно занятые не по прямому назначению.

Предоставление койко-суток (ночевок) местами размещения отражает использованное число постоянных мест, включая бронирование номеров и мест, и определяется на основании книги учета проживающих.

Средняя стоимость койко-суток - это отношение общей суммы дохода от предоставления койко-суток к количеству койко-суток в местах размещения (с учетом НДС).

Количество сданных номеров отражает количество номеров, которые сдавались в течение отчетного периода.

5.1 Кәсіпорындардың мөлшерлілігі бойынша орналастыру орындарын бөлу

Распределение мест размещения по размерности предприятий

бірлік						единиц
	2016	2017	2018	2019	2020	
Барлығы						
Всего						
Барлығы	2 754	2 987	3 322	3 592	3 514	Всего
Шағын кәсіпорындар	2 578	2 818	3 154	3 428	3 351	Малые предприятия
Орта кәсіпорындар	107	99	90	85	83	Средние предприятия
Ірі кәсіпорындар	69	70	78	79	80	Крупные предприятия
Қала						
Город						
Барлығы	1 589	1 714	1 909	2 026	2 014	Всего
Шағын кәсіпорындар	1 480	1 608	1 801	1 919	1 911	Малые предприятия
Орта кәсіпорындар	70	68	61	61	57	Средние предприятия
Ірі кәсіпорындар	39	38	47	46	46	Крупные предприятия
Ауыл						
Село						
Барлығы	1 165	1 273	1 413	1 566	1 500	Всего
Шағын кәсіпорындар	1 098	1 210	1 353	1 509	1 440	Малые предприятия
Орта кәсіпорындар	37	31	29	24	26	Средние предприятия
Ірі кәсіпорындар	30	32	31	33	34	Крупные предприятия

5.2 Орналастыру орындарын меншік нысандары бойынша бөлу

Распределение мест размещения по формам собственности

бірлік						единиц
	2016	2017	2018	2019	2020	
Барлығы	2 754	2 987	3 322	3 592	3 514	Всего
оның ішінде:						в том числе:
мемлекеттік меншік	77	75	77	94	93	государственная собственность
жеке меншік	2 647	2 877	3 204	3 454	3 378	частная собственность
одан шетелдің						из нее собственность
қатысуымен бірлескен						совместных предприятий
кәсіпорындар меншігі	41	44	38	34	28	с иностранным участием
басқа мемлекеттердің,						собственность других
олардың заңды						государств, их юридических
тұлғалары мен						лиц и граждан
азаматтарының меншігі	30	35	41	44	43	

5.3 2020 жылғы орналастыру орындарын меншік нысандары бойынша бөлу Распределение мест размещения по формам собственности за 2020 год

бірлік	Барлығы Всего	Оның ішінде В том числе			единиц
		мемлекеттік меншік государственная собственность	жеке меншік частная собственность	шетелдік меншік иностранная собственность	
Қазақстан Республикасы	3 514	93	3 378	43	
Ақмола	311	13	296	2	
Ақтөбе	97*	2	95	.*	
Алматы	539*	13	525	1*	
Атырау	101*	-	96	5*	
Батыс Қазақстан	73	2	65	6	
Жамбыл	185	5	180	-	
Қарағанды	247	4	240	3	
Қостанай	138	6	131	1	
Қызылорда	112	3	109	-	
Маңғыстау	91	1	86	4	
Павлодар	114	7	105	2	
Солтүстік Қазақстан	114	10	102	2	
Түркістан	175	4	171	-	
Шығыс Қазақстан	562	19	537	6	
Нұр-Сұлтан қаласы	212	1	206	5	
Алматы қаласы	335	2	329	4	
Шымкент қаласы	108	1	105	2	

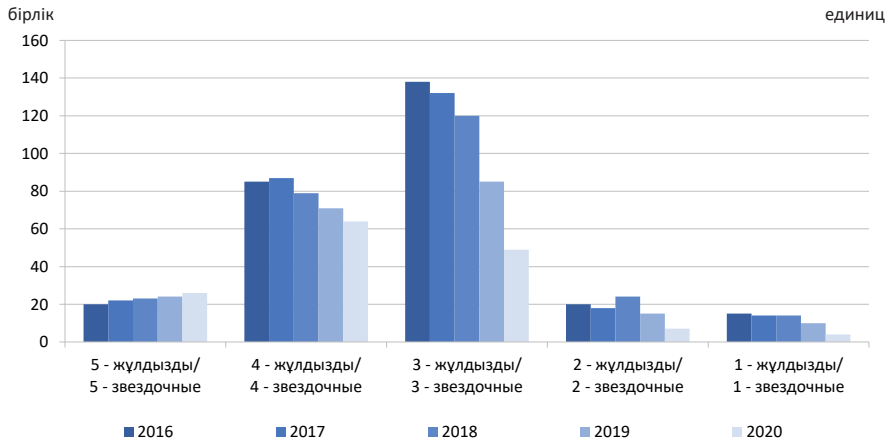
*Ескертпе: Анықталған деректерге байланысты көрсеткіштер қайта қалыптастырылып,
22.10.2021 жылы жарияланды.

Примечание: В связи с уточнением данных показатели были переформированы и опубликованы
22.10.2021г.

5.4 Орналастыру орындарын санаттары бойынша бөлу Распределение мест размещения по категориям

бірлік							единиц
	2016	2017	2018	2019	2020	Всего	
Барлығы	2 754	2 987	3 322	3 592	3 514	Всего	
оның ішінде:						в том числе:	
5 - жұлдызды	20	22	23	24	26	5 - звездочные	
4 - жұлдызды	85	87	79	71	64	4 - звездочные	
3 - жұлдызды	138	132	120	85	49	3 - звездочные	
2 - жұлдызды	20	18	24	15	7	2 - звездочные	
1 - жұлдызды	15	14	14	10	4	1 - звездочные	
санаты жоқ	1 441	1 578	1 753	1 890	1 936	без категорий	
өзге де тұрғылықты орындары	1 035	1 136	1 309	1 497	1 428	прочие места размещения	

Жұлдыздар бойынша орналастыру орындары Места размещения по звездности



5.5 2020 жылғы санаттары бойынша орналастыру орындарын бөлу Распределение мест размещения по категориям за 2020 год

бірлік единиц

	5-жұл- дызды 5-звезд	4-жұл- дызды 4-звезды	3-жұл- дызды 3-звезды	2-жұл- дызды 2-звезды	1-жұл- дызды 1-звезда	Санаты жоқ қонақ үй Гостиница без кате- горий	Өзге де тұрғылықты орындары Прочие места размещения
Қазақстан Республикасы	26	64	49	7	4	1 936	1 428
Ақмола	x	7	9	2	x	138	153
Ақтөбе	-	1	3	1	-	55	37
Алматы	x	3	-	-	-	214	321
Атырау	3	5	6	-	1	73	13
Батыс Қазақстан	-	1	1	-	-	38	33
Жамбыл	1	4	2	-	-	154	24
Қарағанды	1	2	1	2	1	139	101
Қостанай	-	4	3	-	-	101	30
Қызылорда	x	1	2	-	x	90	17
Маңғыстау	3	1	2	x	-	63	21
Павлодар	-	-	-	-	-	65	49
Солтүстік Қазақстан	-	1	-	-	-	50	63
Түркістан	-	-	-	-	-	122	53
Шығыс Қазақстан	1	1	5	-	-	172	383
Нұр-Сұлтан қаласы	6	13	8	x	-	158	26
Алматы қаласы	7	17	7	-	-	211	93
Шымкент қаласы	x	3	-	-	-	93	11

5.6 2020 жылғы санаттары бойынша орналастыру орындарының негізгі көрсеткіштері
Основные показатели мест размещения по категориям за 2020 год

	Барлығы Всего	Оның ішінде В том числе						санаты жоқ қонақ үй гостиница без категорий	өзге де тұрғылықты орындар прочие места раз- мещения
		5-жұлдызды 5-звезд	4-жұлдызды 4-звезды	3-жұлдызды 3-звезды	2-жұлдызды 2-звезды	1-жұлдызды 1-звезда			
Орналастыру орындарының саны, бірлік	3 514	26	64	49	7	4		1 936	1 428
Жатын бөлмелер саны, бірлік	77 131	4 163	5 127	2 889	295	145		38 440	26 072
одан:									Количество мест размещения, единиц
апартамент	1 437	277	451	45	-	-		664	Количество номеров, единиц
«люкс» санатындағы	10 718	1 297	741	353	42	16		6 061	из них :
стандарт бөлмелер	51 919	2 536	3 908	2 433	225	119		28 574	- апартамент
жайылықтары жоқ	12 222	-	x	25	x	10		2 819	2 208
Бір жолғы									класс «люкс»
сыйымдылығы, төсек- орын	183 619	6 645	8 276	4 717	493	278		71 175	14 124
Қонақ үйлердегі төсек- орынның толтырылым- дылығы, пайызбен	17,3	19,5	18,1	17,5	11,5	11,8		17,0	стандартных номеров
Ұсынылған тәулік- төсек, тәулік-төсек	5 679 651	407 308	461 097	271 937	20 275	6 131		3 037 958	без удобств
Өткізілген бөлмелер саны	3 307 695	382 926	339 682	189 545	15 378	3 911		1 839 408	Единообразная
Төсек-тәуліктің орташа құны, теңге	8 500	35 534	18 642	11 014	13 147	5 136		8 199	вместимость, койко-мест
									Заполняемость
									койко-мест гостиниц, - в процентах
									Предоставлено койко- суток, койко-сутки
									Количество сданных номеров
									Средняя стоимость койко-суток, тенге

**5.7 Орналастыру орындарында санаттары бойынша қызмет
көрсетілген келушілер саны**
Количество обслуженных посетителей в местах размещения по категориям

адам						человек
	2016	2017	2018	2019	2020	
Келушілер, барлығы						
Посетители, всего						
Барлығы	4 217 782	5 279 406	5 526 864	6 266 563	3 581 340	Всего
оның ішінде:						в том числе:
5 - жұлдызды	613 808	702 172	617 237	641 479	343 188	5 - звездочные
4 - жұлдызды	491 944	589 148	521 530	576 861	299 271	4 - звездочные
3 - жұлдызды	562 304	601 667	529 394	608 131	170 850	3 - звездочные
2 - жұлдызды	76 538	67 473	61 564	32 795	13 464	2 - звездочные
1 - жұлдызды	38 005	63 618	45 999	33 408	3 424	1 - звездочные
санаты жоқ	1 638 957	2 084 017	2 436 543	2 922 426	1 981 955	без категорий
өзге де тұрғылықты орындары	796 226	1 171 311	1 314 597	1 451 463	769 188	прочие места размещения
Резидент еместер						
Нерезиденты						
Барлығы	722 515	891 911	830 922	979 781	252 726	Всего
оның ішінде:						в том числе:
5 - жұлдызды	293 101	365 131	314 793	330 261	104 845	5 - звездочные
4 - жұлдызды	149 831	174 584	144 910	160 621	52 592	4 - звездочные
3 - жұлдызды	131 078	158 233	127 535	185 360	21 925	3 - звездочные
2 - жұлдызды	3 864	2 911	3 180	2 183	357	2 - звездочные
1 - жұлдызды	2 048	2 000	1 904	1 426	87	1 - звездочные
санаты жоқ	131 909	171 432	209 635	258 493	65 910	без категорий
өзге де тұрғылықты орындары	10 684	17 620	28 965	41 437	7 010	прочие места размещения
Резиденттер						
Резиденты						
Барлығы	3 495 267	4 387 495	4 695 942	5 286 782	3 328 614	Всего
оның ішінде:						в том числе:
5 - жұлдызды	320 707	337 041	302 444	311 218	238 343	5 - звездочные
4 - жұлдызды	342 113	414 564	376 620	416 240	246 679	4 - звездочные
3 - жұлдызды	431 226	443 434	401 859	422 771	148 925	3 - звездочные
2 - жұлдызды	72 674	64 562	58 384	30 612	13 107	2 - звездочные
1 - жұлдызды	35 957	61 618	44 095	31 982	3 337	1 - звездочные
санаты жоқ	1 507 048	1 912 585	2 226 908	2 663 933	1 916 045	без категорий
өзге де тұрғылықты орындары	785 542	1 153 691	1 285 632	1 410 026	762 178	прочие места размещения

5.8 Сапар мақсаттары бойынша қызмет көрсетілген келушілер
Обслужено посетителей по целям поездок

адам						человек
	2016	2017	2018	2019	2020	
Келушілер, барлығы						
Посетители, всего						
Барлығы	4 217 782	5 279 406	5 526 864	6 266 563	3 581 340	Всего
оның ішінде:						в том числе:
жеке	1 972 662	2 666 196	3 059 755	3 573 146	2 138 775	личные
іскерлік және кәсіби	2 245 120	2 613 210	2 467 109	2 693 417	1 442 565	деловые и профессиональные

	2016	2017	2018	2019	2020	
Резиденттер						
Резиденты						
Барлығы	3 495 267	4 387 495	4 695 942	5 286 782	3 328 614*	Всего
оның ішінде:						в том числе:
жеке	1 859 736	2 515 495	2 853 202	3 282 896	2 081 391	личные
іскерлік және кәсіби	1 635 531	1 872 000	1 842 740	2 003 886	1 247 223	деловые и профессиональные
Резидент еместер						
Нерезиденты						
Барлығы	722 515	891 911	830 922	979 781	252 726*	Всего
оның ішінде:						в том числе:
жеке	112 926	150 701	206 553	290 250	57 384	личные
іскерлік және кәсіби	609 589	741 210	624 369	689 531	195 342	деловые и профессиональные

*Ескертпе: Техникалық қателікке байланысты көрсеткіштер қайта өзгертіліп, 22.10.2021 жылы жарияланды.

Примечание: В связи с технической ошибкой данные были изменены и опубликованы 22.10.2021г.

5.9 Келушілерді сапар мақсаттары бойынша орналастыру орындарына бөлу Распределение посетителей по целям поездок в местах размещения

адам

человек

	Барлығы Всего	Оның ішінде В том числе	
		жеке личные	іскерлік және кәсіби деловые и профессиональные
2016			
Қазақстан Республикасы	4 217 782	1 972 662	2 245 120
Ақмола	300 439	205 914	94 525
Ақтөбе	84 744	31 421	53 323
Алматы	435 239	366 348	68 891
Атырау	200 003	13 267	186 736
Батыс Қазақстан	86 868	40 307	46 561
Жамбыл	90 776	50 906	39 870
Қарағанды	241 260	128 831	112 429
Қостанай	146 590	91 758	54 832
Қызылорда	49 485	13 236	36 249
Маңғыстау	192 081	62 514	129 567
Павлодар	114 057	73 268	40 789
Солтүстік Қазақстан	91 016	44 314	46 702
Түркістан	94 410	73 096	21 314
Шығыс Қазақстан	460 878	273 534	187 344
Нұр-Сұлтан қаласы	732 764	241 495	491 269
Алматы қаласы	793 067	225 075	567 992
Шымкент қаласы	104 105	37 378	66 727
2017			
Қазақстан Республикасы	5 279 406	2 672 016	2 607 390
Ақмола	341 399	226 557	114 842
Ақтөбе	100 450	48 954	51 496
Алматы	703 663	621 521	82 142
Атырау	184 353	9 630	174 723
Батыс Қазақстан	112 321	35 592	76 729

Жалғасы

Продолжение

	Барлығы Всего	Оның ішінде В том числе	
		жеке личные	іскерлік және кәсіби деловые и профессиональные
Жамбыл	103 912	61 992	41 920
Қарағанды	292 509	166 962	125 547
Қостанай	192 174	132 835	59 339
Қызылорда	59 192	15 213	43 979
Маңғыстау	205 904	81 578	124 326
Павлодар	147 485	78 045	69 440
Солтүстік Қазақстан	120 847	63 316	57 531
Түркістан	131 994	103 677	28 317
Шығыс Қазақстан	486 157	318 305	167 852
Нұр-Сұлтан қаласы	989 205	353 087	636 118
Алматы қаласы	969 861	307 167	662 694
Шымкент қаласы	137 980	47 585	90 395
2018			
Қазақстан Республикасы	5 526 864	3 059 755	2 467 109
Ақмола	338 698	244 719	93 979
Ақтөбе	124 401	67 702	56 699
Алматы	809 794	731 149	78 645
Атырау	209 060	x	x
Батыс Қазақстан	100 686	x	x
Жамбыл	120 936	71 736	49 200
Қарағанды	280 699	141 621	139 078
Қостанай	213 253	150 566	62 687
Қызылорда	63 516	x	x
Маңғыстау	240 798	68 567	172 231
Павлодар	150 537	71 756	68 211
Солтүстік Қазақстан	126 740	65 222	61 518
Түркістан	152 124	116 518	35 606
Шығыс Қазақстан	565 030	386 765	178 265
Нұр-Сұлтан қаласы	767 587	363 086	404 501
Алматы қаласы	1 084 991	411 919	673 072
Шымкент қаласы	178 014	84 461	93 553
2019			
Қазақстан Республикасы	6 266 563	3 573 146	2 693 417
Ақмола	394 935	287 390	107 545
Ақтөбе	133 417	62 016	71 401
Алматы	834 182	760 783	73 399
Атырау	249 766	x	x
Батыс Қазақстан	108 454	41 467	66 987
Жамбыл	143 981	92 271	51 710
Қарағанды	319 663	170 496	149 167
Қостанай	237 564	166 929	70 635
Қызылорда	71 669	28 117	43 552
Маңғыстау	222 539	58 856	163 683
Павлодар	163 450	89 439	74 011
Солтүстік Қазақстан	144 456	x	x
Түркістан	174 404	x	x
Шығыс Қазақстан	612 689	438 033	174 656
Нұр-Сұлтан қаласы	871 851	421 397	450 454
Алматы қаласы	1 334 230	555 910	778 320
Шымкент қаласы	249 313	153 250	96 063

	Барлығы Всего	Оның ішінде В том числе	
		жеке личные	іскерлік және кәсіби деловые и профессиональные
2020			
Қазақстан Республикасы	3 581 340	2 138 775	1 442 565
Ақмола	237 671	169 380	68 291
Ақтөбе	85 050	46 045	39 005
Алматы	482 877	440 608	42 269
Атырау	84 534	11 351	73 183
Батыс Қазақстан	41 466	17 660	23 806
Жамбыл	94 479	58 865	35 614
Қарағанды	199 891	98 138	101 753
Қостанай	141 960	93 226	48 734
Қызылорда	50 704	15 096	35 608
Маңғыстау	160 504	62 469	98 035
Павлодар	71 763	32 605	39 158
Солтүстік Қазақстан	102 632	67 559	35 073
Түркістан	103 747	73 430	30 317
Шығыс Қазақстан	352 355	230 103	122 252
Нұр-Сұлтан қаласы	421 050	226 535	194 515
Алматы қаласы	737 263	369 840	367 423
Шымкент қаласы	213 394	125 865	87 529

**5.10 2020 жылға келуші-резидент еместерді сапар мақсаттары бойынша
орналасу орындарына бөлу**

**Распределение посетителей-нерезидентов по целям поездок
в местах размещения за 2020 год**

адам

человек

	Барлығы Всего	Оның ішінде В том числе	
		жеке личные	іскерлік және кәсіби деловые и профессиональные
Қазақстан Республикасы	252 726	57 384	195 342
Ақмола	2 657	1 976	681
Ақтөбе	5 817	3 700	2 117
Алматы	691	517	174
Атырау	16 579	675	15 904
Батыс Қазақстан	4 943	1 057	3 886
Жамбыл	1 557	736	821
Қарағанды	6 676	997	5 679
Қостанай	7 299	4 388	2 911
Қызылорда	288	43	245
Маңғыстау	8 356	259	8 097
Павлодар	4 120	879	3 241
Солтүстік Қазақстан	2 132	679	1 453
Түркістан	1 235	1 134	101
Шығыс Қазақстан	6 256	1 394	4 862
Нұр-Сұлтан қаласы	63 758	14 190	49 568
Алматы қаласы	112 281	20 920	91 361
Шымкент қаласы	8 081	3 840	4 241

5.11 2020 жылға келуші-резиденттерді сапар мақсаттары бойынша орналасу орындарына бөлу

Распределение посетителей-резидентов по целям поездок в местах размещения за 2020 год

адам

человек

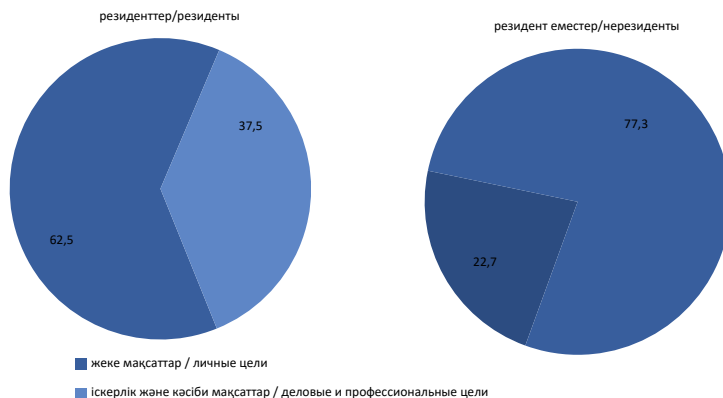
	Барлығы Всего	Оның ішінде В том числе	
		жеке личные	іскерлік және кәсіби деловые и профессиональные
Қазақстан Республикасы	3 328 614	2 081 391	1 247 223
Ақмола	235 014	167 404	67 610
Ақтөбе	79 233	42 345	36 888
Алматы	482 186	440 091	42 095
Атырау	67 955	10 676	57 279
Батыс Қазақстан	36 523	16 603	19 920
Жамбыл	92 922	58 129	34 793
Қарағанды	193 215	97 141	96 074
Қостанай	134 661	88 838	45 823
Қызылорда	50 416	15 053	35 363
Маңғыстау	152 148	62 210	89 938
Павлодар	67 643	31 726	35 917
Солтүстік Қазақстан	100 500	66 880	33 620
Түркістан	102 512	72 296	30 216
Шығыс Қазақстан	346 099	228 709	117 390
Нұр-Сұлтан қаласы	357 292	212 345	144 947
Алматы қаласы	624 982	348 920	276 062
Шымкент қаласы	205 313	122 025	83 288

2020 жылға сапар мақсаттары бойынша қызмет көрсетілген келушілер (резидент және резидент еместер) үлесі

Доля обслуженных посетителей (резидентов и нерезидентов) по целям поездок за 2020 год

пайызбен

в процентах



5.12 2020 жылға орналастыру орындарында материалдық-техникалық базасы
Материально-техническая база мест размещения за 2020 год

	Немірлер саны, бірлік Количество номеров, единиц	Бір жолғы сыйымдылығы, төсек-орын Единовременная вместимость, койко-мест	Ұсынылған төсек-тәулік Предоставлено койко-суток	Қонақұйдің төсек-орынның толтырылымдылығы, пайызбен Заполняемость койко-мест гостиниц, в процентах	Өткізілген бөлмелер саны Количество сданных номеров	Тәулік-төсектің орташа құны, теңге Средняя стоимость койко-суток, тенге
Қазақстан Республикасы	77 131	183 619	5 679 651	17,3	3 307 695	8 500
Ақмола	4 955	12 742	457 896	17,2	208 181	9 187
Ақтөбе	2 010	4 902	125 953	14,8	72 399	6 237
Алматы	10 284	27 745	671 675	15,6	312 532	7 403
Атырау	3 216	5 360	163 489	13,5	118 201	10 169
Батыс Қазақстан	1 751	3 633	252 443	19,2	123 156	8 087
Жамбыл	2 295	5 986	170 648	16,8	98 726	6 638
Қарағанды	4 645	11 944	362 619	15,9	214 447	8 605
Қостанай	2 287	6 066	208 404	20,2	122 594	5 067
Қызылорда	1 477	3 510	87 939	14,5	51 395	7 572
Маңғыстау	3 672	6 822	251 626	19,4	178 017	11 835
Павлодар	3 090	8 427	104 766	12,8	73 646	7 994
Солтүстік Қазақстан	1 824	5 626	100 380	17,4	58 661	6 311
Түркістан	2 067	7 410	180 996	20,2	79 335	6 471
Шығыс Қазақстан	10 919	34 176	617 444	18,4	250 993	5 569
Нұр-Сұлтан қаласы	8 338	14 192	497 398	13,4	442 922	12 052
Алматы қаласы	11 924	20 553	1 089 022	18,5	666 273	11 731
Шымкент қаласы	2 377	4 525	336 953	27,3	236 217	9 907

5.13 Орналастыру орындарымен көрсетілген қызмет көлемі
Объем услуг, оказанный местами размещения

мың теңге

тыс. тенге

	Барлығы Всего	Оның ішінде В том числе			
		қонақ үйлердің қызметтер ұсынуы предоставление услуг гостиницами	демалыс күндерінде және қысқа мерзімді түрудің өзге де кезеңдерінде тұрғын үй беру предоставление жилья на выходные и прочие периоды краткосрочного проживания	кемпингке арналған алаңдар, рекреациялық автопарктер және трейлерлік парктер площадки для кемпинга, рекреационные автопарки и трейлерные парки	тұрғын үйдің басқа түрлері другие виды жилья

2016

Қазақстан Республикасы	82 853 434,6	74 342 033,5	8 151 421,1	26 074,9	333 905,1
Ақмола	5 020 856,3	3 914 870,4	1 024 947,3	1 000,0	80 038,6
Ақтөбе	1 549 764,0	1 331 927,1	197 489,5	20 347,4	-
Алматы	4 779 411,8	3 307 126,7	1 472 057,6	227,5	-

Жалғасы

Продолжение

	Барлығы Всего	Оның ішінде В том числе			
		қонақ үйлердің қызметтер ұсынуы предостав- ление услуг гостиницами	демалыс күндерінде және қысқа мерзімді тұрудың өзге де кезеңдерінде тұрғын үй беру предоставление жилья на выходные и прочие периоды краткосрочного проживания	кемпингке арналған алаңдар, рекреациялық автопарктер және трейлерлік парктер площадки для кемпинга, рекреационные автопарки и трейлерные парки	тұрғын үйдің басқа түрлері другие виды жилья
Атырау	7 086 544,2	7 079 292,2	5 700,0	732,0	820,0
Батыс Қазақстан	2 906 309,2	2 747 309,7	57 347,5	-	101 652,0
Жамбыл	1 004 788,6	990 232,5	14 556,1	-	-
Қарағанды	3 872 377,1	2 541 165,7	1 330 886,9	-	324,5
Қостанай	1 122 255,6	908 029,7	213 404,9	-	821,0
Қызылорда	783 860,6	731 083,0	52 653,6	-	124,0
Маңғыстау	3 922 236,3	3 053 863,9	868 372,4	-	-
Павлодар	1 591 832,4	1 104 764,5	484 660,9	-	2 407,0
Солтүстік Қазақстан	826 061,4	550 256,3	268 658,1	-	7 147,0
Түркістан	661 483,2	378 446,0	280 077,2	-	2 960,0
Шығыс Қазақстан	3 877 789,5	2 328 881,1	1 543 342,1	-	5 566,3
Нұр-Сұлтан қаласы	22 116 316,7	22 066 107,5	27 284,7	-	22 924,5
Алматы қаласы	19 662 212,0	19 294 733,8	254 590,0	3 768,0	109 120,2
Шымкент қаласы	2 069 335,7	2 013 943,4	55 392,3	-	-
2017					
Қазақстан Республикасы	108 359 760,4	96 615 886,7	11 231 776,6	37 928,7	474 168,4
Ақмола	5 656 946,1	4 677 202,6	871 171,5	1 859,4	106 712,6
Ақтөбе	2 078 793,3	1 713 896,3	311 830,2	33 236,8	19 830,0
Алматы	8 280 288,8	4 806 032,2	3 474 119,1	137,5	-
Атырау	7 192 536,3	7 185 971,3	4 520,0	1 545,0	500,0
Батыс Қазақстан	3 121 014,4	2 981 978,2	45 850,2	-	93 186,0
Жамбыл	1 258 402,0	1 234 993,3	23 408,7	-	-
Қарағанды	4 226 003,2	2 866 763,7	1 358 579,5	660,0	-
Қостанай	1 506 394,8	1 255 603,0	245 480,8	x	4 821,0
Қызылорда	933 647,9	864 641,4	68 487,5	-	519,0
Маңғыстау	4 154 705,1	3 209 973,1	934 965,0	-	9 767,0
Павлодар	1 852 259,7	1 399 787,2	447 847,5	-	4 625,0
Солтүстік Қазақстан	1 000 726,3	662 032,7	332 205,3	-	6 488,3
Түркістан	1 015 386,5	618 887,4	396 499,1	-	-
Шығыс Қазақстан	4 278 273,5	2 555 487,9	1 691 097,6	-	31 688,0
Нұр-Сұлтан қаласы	36 687 488,0	36 567 180,5	60 163,9	-	60 143,6
Алматы қаласы	22 479 547,1	21 503 217,7	841 012,0	-	135 317,4
Шымкент қаласы	2 637 347,4	2 512 238,2	124 538,7	-	570,5
2018					
Қазақстан Республикасы	103 948 256,9	89 706 419,2	13 569 071,2	62 116,5	610 650,0
Ақмола	6 314 471,2	4 921 498,8	1 315 318,0	x	x
Ақтөбе	2 038 369,1	1 562 901,4	x	x	x
Алматы	9 783 415,5	5 592 330,3	4 191 085,2	-	-

	Барлығы Всего	Оның ішінде В том числе			
		қонақ үйлердің қызметтер ұсынуы предостав- ление услуг гостиницами	демалыс күндерінде және қысқа мерзімді тұрудың өзге де кезеңдерінде тұрғын үй беру предоставление жилья на выходные и прочие периоды краткосрочного проживания	кемпингке арналған алаңдар, рекреациялық автопарктер және трейлерлік парктер площадки для кемпинга, рекреационные автопарки и трейлерные парки	тұрғын үйдің басқа түрлері другие виды жилья
Атырау	7 530 273,5	7 486 797,7	x	2 375,0	x
Батыс Қазақстан	2 701 254,7	x	100 660,3	-	x
Жамбыл	1 432 672,5	1 399 734,4	32 938,1	-	-
Қарағанды	4 310 831,4	3 001 288,9	1 306 338,3	x	x
Қостанай	1 727 232,8	1 462 108,8	262 090,0	-	3 034,0
Қызылорда	975 472,8	903 291,8	71 012,0	-	1 169,0
Маңғыстау	4 923 660,8	3 630 897,5	1 289 563,0	-	3 200,3
Павлодар	2 130 571,5	1 646 880,6	483 690,9	-	-
Солтүстік Қазақстан	1 138 760,3	757 182,5	373 739,7	-	7 838,1
Түркістан	1 251 224,4	777 088,5	474 135,9	-	-
Шығыс Қазақстан	5 889 224,5	3 090 097,4	2 769 380,0	-	29 747,1
Нұр-Сұлтан қаласы	22 829 527,6	22 640 663,5	31 095,0	-	157 769,1
Алматы қаласы	25 710 759,7	25 168 661,4	340 359,1	-	201 739,2
Шымкент қаласы	3 260 534,6	x	x	-	x
2019					
Қазақстан Республикасы	120 527 162,1	103 530 045,6	15 914 993,1	103 602,4	978 521,0
Ақмола	7 527 645,2	6 100 945,0	x	x	165 202,1
Ақтөбе	2 178 368,8	1 641 673,6	431 134,2	88 558,0	17 003,0
Алматы	9 722 946,4	5 163 539,8	4 559 406,6	-	-
Атырау	8 124 163,0	8 078 026,0	23 180,0	x	x
Батыс Қазақстан	3 154 681,9	2 851 205,7	x	-	x
Жамбыл	1 491 828,3	1 215 470,1	276 358,2	-	-
Қарағанды	4 932 393,4	3 263 226,7	1 654 663,7	1 394,0	13 109,0
Қостанай	1 837 835,9	1 555 057,8	278 412,6	-	4 365,5
Қызылорда	1 084 746,7	935 034,2	x	-	x
Маңғыстау	5 136 245,4	4 010 483,5	1 115 958,8	x	x
Павлодар	3 367 502,4	2 663 103,2	x	x	-
Солтүстік Қазақстан	1 248 953,5	834 339,9	406 004,8	-	8 608,8
Түркістан	1 844 349,0	1 050 363,0	793 986,0	-	-
Шығыс Қазақстан	6 338 781,3	3 185 506,4	3 110 244,5	-	43 030,4
Нұр-Сұлтан қаласы	26 114 387,0	25 653 218,0	256 399,7	-	204 769,3
Алматы қаласы	32 293 595,3	31 381 662,3	620 800,3	-	291 132,7
Шымкент қаласы	4 128 738,6	3 947 190,4	x	-	x

Жалғасы

Продолжение

2020					
	Барлығы Всего	Оның ішінде В том числе			
		қонақ үйлердің және тұруға арналған ұқсас орындардың қызмет көрсетуі предоставление услуг гостиницами и аналогичными местами для проживания	демалыс күндерінде және қысқа мерзімді тұрудың өзге де кезеңдерінде тұрғын үй беру предоставление жилья на выходные и прочие периоды краткосрочного проживания	кемпингтер, автофургондарға арналған тұруға арналған автотірке-мелермен қызмет көрсету предоставление услуг кемпингами, стоянками для автофургонов и автоприцепов для жилья	тұруға арналған өзге де орындар көрсетілетін қызметтер предоставление услуг прочими местами проживания
Қазақстан Республикасы	66 860 328,5	59 012 036,6	6 889 227,1	56 895,4	902 169,4
Ақмола	6 421 629,3	5 724 437,1	501 098,3	200,0	195 893,9
Ақтөбе	1 100 896,2	978 497,5	61 734,0	53 797,7	6 867,0
Алматы	5 321 254,4	3 005 912,9	2 315 341,5	-	-
Атырау	3 233 350,2	3 203 947,2	18 488,0	2 415,0	8 500,0
Батыс Қазақстан	1 987 619,9	1 581 017,4	75 294,5	-	331 308,0
Жамбыл	988 647,4	908 601,9	47 241,5	-	x
Қарағанды	2 975 895,8	1 963 923,2	1 007 868,9	94,7	4 009,0
Қостанай	980 248,1	927 611,3	50 340,8	-	2 296,0
Қызылорда	723 520,1	685 485,6	37 539,5	-	495,0
Маңғыстау	4 378 018,1	4 135 122,8	234 403,1	238,0	8 254,2
Павлодар	1 344 993,3	1 261 768,3	83 225,0	-	-
Солтүстік Қазақстан	681 780,6	504 216,1	175 736,2	-	1 828,3
Түркістан	1 297 625,3	1 046 498,9	247 216,7	-	3 909,7
Шығыс Қазақстан	3 307 944,0	1 888 450,3	1 401 935,5	150,0	17 408,2
Нұр-Сұлтан қаласы	11 564 321,7	11 198 353,5	255 012,2	-	110 956,0
Алматы қаласы	16 806 510,6	16 282 545,6	347 416,4	-	176 548,6
Шымкент қаласы	3 746 073,5	3 715 647,0	29 335,0	-	1 091,5

5.14 Экономикалық қызмет түрлері бөлінісінде тұруды ұйымдастыру бойынша көрсетілген қызметтердің нақты көлем индексі

Индекс физического объема услуг по организации проживания в разрезе видов экономической деятельности

өткен жылға пайызбен

в процентах к предыдущему году

	2016	2017	2018	2019	2020	
Уақытша тұру жөнінде қызмет көрсету	108,8	126,2	92,6	112,6	54,2	Предоставление услуг по временному проживанию
Қонақ үйлердің және тұруға арналған ұқсас орындардың қызмет көрсетуі	107,0	125,4	89,6	112,0	55,7	Предоставление услуг гостиницами и аналогичными местами для проживания

	2016	2017	2018	2019	2020	
Демалыс күндерінде және қысқа мерзімді тұрудың өзге де кезеңдерінде тұрғын үй беру	131,3	133,0	116,6	113,9	42,3	Предоставление жилья на выходные дни и прочие периоды краткосрочного проживания
Кемпингтер, автофургондарға арналған тұрақтар және тұруға арналған автотіркемелермен қызмет көрсету	187,8	140,3	158,3	161,9	53,6	Предоставление услуг кемпингами, стоянками для автофургонов и автоприцепов для жилья
Тұруға арналған өзге де орындар көрсетілетін қызметтер	70,2	137,1	124,3	155,6	90,0	Предоставление услуг прочими местами для проживания

5.15 Тұруды ұйымдастыру бойынша көрсетілген қызметтердің нақты көлем индексі

Индекс физического объема услуг по организации проживания

өткен жылға пайызбен

в процентах к предыдущему году

	2016	2017	2018	2019	2020
Қазақстан Республикасы	108,8	126,2	92,6	112,6	54,2
Ақмола	115,9	110,9	106,4	113,1	81,9
Ақтөбе	99,0	130,6	97,2	104,6	49,7
Алматы	147,0	173,2	123,5	99,8	54,7
Атырау	107,9	95,7	104,7	107,9	42,3
Батыс Қазақстан	116,2	105,3	83,0	102,9	60,6
Жамбыл	100,5	122,3	110,7	104,1	66,3
Қарағанды	108,0	106,8	99,2	113,1	60,2
Қостанай	104,3	132,9	113,1	103,6	52,1
Қызылорда	101,4	119,8	98,0	110,0	64,6
Маңғыстау	80,4	108,8	118,4	103,9	84,1
Павлодар	102,7	116,4	115,0	156,8	34,3
Солтүстік Қазақстан	123,0	96,5	109,3	107,9	54,2
Түркістан	117,1	148,6	121,4	130,9	67,8
Шығыс Қазақстан	109,3	108,2	135,0	106,5	50,8
Нұр-Сұлтан қаласы	107,4	141,9	57,0	114,3	43,8
Алматы қаласы	110,4	112,1	101,5	123,0	51,8
Шымкент қаласы	144,0	123,4	121,4	117,1	81,2

5.16 Елдер бойынша келген қызмет көрсетілген резидент емес келушілер Обслужено въезжающих посетителей-нерезидентов по странам

адам

человек

	2016	2017	2018	2019	2020	
Барлығы	722 515	891 911	830 922	979 781	252 726	Всего
оның ішінде:						в том числе:
ТМД елдері	309 569	371 337	363 917	458 780	126 557	страны СНГ
Әзірбайжан	4 937	7 820	5 597	6 461	2 747	Азербайджан
Армения	1 260	2 130	1 523	1 723	1 677	Армения
Беларусь	5 703	6 863	6 716	8 688	2 583	Беларусь
Қырғызстан	9 475	16 303	18 441	17 713	4 608	Кыргызстан

Жалғасы

Продолжение

	2016	2017	2018	2019	2020	
Молдова Республикасы	1 136	1 104	1 191	1 250	657	Республика Молдова
Ресей Федерациясы	247 709	287 046	281 367	364 112	96 625	Российская Федерация
Тәжікстан	4 532	4 894	5 468	5 940	1 129	Таджикистан
Түрікменстан	1 111	2 091	1 157	1 655	274	Туркменистан
Өзбекстан	14 005	18 783	21 160	28 648	7 116	Узбекистан
Украина	19 701	24 303	21 297	22 590	9 141	Украина
ТМД-дан тыс елдер	412 946	520 574	467 005	521 001	126 169	страны вне СНГ
Австралия	2 751	4 013	4 891	6 672	1 317	Австралия
Австрия	2 623	3 552	2 488	2 886	628	Австрия
Албания	1 673	497	199	92	73	Албания
Алжир	643	254	1	56	32	Алжир
Ангилья (Брит)	257	831	-	-	-	Ангилья (Брит)
Аргентина	292	723	419	671	196	Аргентина
Ауғанстан	794	1 555	1 190	1 633	694	Афганистан
Бангладеш	160	127	206	90	6	Бангладеш
Бельгия	3 148	4 173	1 423	2 534	423	Бельгия
Болгария	1 239	1 340	1 150	1 318	246	Болгария
Босния және Герцеговина	83	73	65	54	45	Босния и Герцеговина
Бразилия	388	848	707	1 286	377	Бразилия
Үнді мұхитындағы Ұлыбритания аймағы	-	-	-	-	-	Британская территория в индийском океане
Біріккен патшалығы	34 591	34 290	34 021	30 705	9 804	Соединенное Королевство
Венгрия	1 208	1 725	1 326	1 682	155	Венгрия
Венесуэла	73	484	302	306	30	Венесуэла
Вьетнам	121	334	156	369	16	Вьетнам
Германия	31 442	39 679	29 331	32 225	9 947	Германия
Грекия	2 247	2 194	1 545	1 917	354	Греция
Грузия	2 377	3 824	3 451	3 197	904	Грузия
Дания	711	990	694	998	169	Дания
Египет	1 942	1 722	3 306	2 641	251	Египет
Израиль	3 289	3 906	3 229	2 488	417	Израиль
Үндістан	17 545	24 690	34 768	34 851	9 653	Индия
Индонезия	951	1 152	1 313	991	245	Индонезия
Иордания	636	948	449	838	115	Иордания
Ирак	171	128	126	289	х	Ирак
Иран	2 156	3 502	1 411	1 810	457	Иран
Ирландия	985	1 398	1 243	1 454	354	Ирландия
Исландия	333	489	294	249	48	Исландия
Испания	10 837	4 982	4 465	5 222	1 507	Испания
Италия	22 782	24 217	19 217	20 676	6 585	Италия
Канада	5 413	5 847	6 648	8 268	1 441	Канада
Кипр	308	152	239	213	42	Кипр
Қытай	63 695	71 269	76 160	88 722	12 098	Китай
Куба	125	351	27	91	3	Куба
Корея (КХДР)	3 239	5 737	749	139	32	Корея (КНДР)
Латвия	1 367	2 134	1 437	2 972	442	Латвия
Ливан	196	831	264	279	190	Ливан
Ливия	11	22	18	х	-	Ливия

	2016	2017	2018	2019	2020	
Литва	1 023	1 587	1 481	2 078	296	Литва
Люксембург	190	183	216	296	17	Люксембург
Македония	173	235	56	86	16	Македония
Малайзия	3 577	4 112	3 804	3 736	501	Малайзия
Мальта	50	46	216	130	86	Мальта
Мексика	323	600	291	444	161	Мексика
Моңғолия	636	959	516	1 624	268	Монголия
Непал	22	31	65	163	10	Непал
Нигерия	173	80	144	305	41	Нигерия
Нидерланд	9 770	9 816	6 411	14 273	1 965	Нидерланды
Жаңа Зеландия	332	559	564	978	120	Новая Зеландия
Норвегия	1 320	693	922	1 280	137	Норвегия
БАӘ	4 969	8 379	14 329	16 331	2 201	ОАЭ
Оман	95	171	171	263	13	Оман
Пәкістан	1 202	1 042	731	859	308	Пакистан
Польша	5 047	9 395	7 049	7 001	960	Польша
Португалия	721	927	698	1 206	444	Португалия
Корей Республикасы	11 498	17 298	19 813	24 560	4 324	Республика Корея
Румыния	2 830	1 733	1 372	1 750	415	Румыния
Свазиленд	390	82	48	33	x	Свазиленд
Сингапур	1 039	1 663	1 607	1 413	187	Сингапур
Сирия	145	337	91	223	49	Сирийская Арабская Республика
Словакия	752	968	773	1 131	242	Словакия
Словения	604	642	719	765	100	Словения
АҚШ	41 019	48 640	42 345	52 578	15 168	США
Сьерра-Леоне	115	61	69	27	2	Сьерра-Леоне
Сянган (Гонконг)	840	3 991	1 390	1 987	470	Сянган (Гонконг)
Таиланд	741	2 366	1 054	1 173	135	Таиланд
Тайвань	150	326	527 X		6	Тайвань
Того	4	2	6	2	2	Того
Тунис	84	23	309	44	11	Тунис
Түркия	37 942	49 208	46 002	49 439	20 002	Түрция
Уганда	34	38	24 X		1	Уганда
Филиппин	1 531	1 503	1 574	2 579	883	Филиппины
Финляндия	1 220	2 161	1 495	2 049	422	Финляндия
Франция	14 244	18 732	13 395	14 945	4 206	Франция
Хорватия	727	1 078	1 352	802	522	Хорватия
Чехия	2 626	3 831	2 529	2 166	382	Чешская Республика
Швейцария	2 870	6 522	3 462	4 037	732	Швейцария
Швеция	1 280	1 481	1 147	1 865	261	Швеция
Шри-Ланка	55	66	77	117	7	Шри-Ланка
Эстония	546	812	558	967	157	Эстония
ОАР	1 592	1 650	1 613	1 680	1 104	ЮАР
Жапония	5 497	8 365	6 171	5 877	575	Япония
басқа мемлекеттер	30 146	53 197	40 891	36 315	8 961	другие государства

5.17 Елдер бойынша резидент емес келушілерге ұсынылған төсек-тәулік (түнеулер) Предоставлено койко-суток (ночевок) въездным посетителям-нерезидентам по странам

тәулік-төсек						койко-суток
	2016	2017	2018	2019	2020	
Барлығы	1 193 085	1 463 962	1 357 498	1 486 972	391 322	Всего
оның ішінде:						в том числе:
ТМД елдері	530 167	625 636	614 555	722 772	202 605	страны СНГ
Әзірбайжан	8 390	11 095	8 100	11 109	5 570	Азербайджан
Армения	2 135	3 310	2 236	2 560	1 325	Армения
Беларусь	9 414	10 600	10 186	12 709	3 814	Беларусь
Қырғызстан	17 570	26 514	27 089	27 405	7 890	Кыргызстан
Молдова Республикасы	1 506	2 391	1 907	1 699	1 437	Республика Молдова
Ресей Федерациясы	424 296	487 533	485 262	569 899	156 209	Российская Федерация
Тәжікстан	6 994	7 498	8 362	9 404	1 942	Таджикистан
Түрікменстан	1 622	2 537	1 702	2 752	456	Туркменистан
Өзбекстан	20 367	30 516	35 071	48 458	11 415	Узбекистан
Украина	37 873	43 642	34 640	36 777	12 547	Украина
ТМД-дан тыс елдер	662 918	838 326	742 943	764 200	188 717	страны вне СНГ
Австралия	4 528	6 804	6 783	10 537	1 842	Австралия
Австрия	4 221	5 238	3 135	5 341	983	Австрия
Албания	19 761	9 668	869	178	117	Албания
Алжир	650	246	1	491	61	Алжир
Ангилья (Брит)	2 600	883	-	-	-	Ангилья (Брит)
Аргентина	635	785	628	1 073	208	Аргентина
Ауғанстан	939	1 934	1 498	2 209	1 170	Афганистан
Бангладеш	380	136	234	119	19	Бангладеш
Бельгия	3 835	6 750	2 471	3 590	798	Бельгия
Болгария	1 621	2 433	1 840	2 438	414	Болгария
Босния және Герцеговина	107	272	226	68	107	Босния и Герцеговина
Біріккен патшалығы	60 682	50 918	52 146	48 823	13 880	Соединенное Королевство
Бразилия	498	1 054	975	1 659	452	Бразилия
Венгрия	2 211	2 738	2 564	2 833	361	Венгрия
Венесуэла	332	957	650	682	150	Венесуэла
Вьетнам	871	449	443	449	40	Вьетнам
Германия	55 569	66 970	55 558	48 697	13 256	Германия
Грекия	2 480	5 474	5 537	3 229	1 174	Греция
Грузия	3 537	5 725	5 235	5 238	1 193	Грузия
Дания	911	1 446	2 332	2 330	202	Дания
Египет	2 708	4 103	10 432	5 801	3 077	Египет
Израиль	3 784	4 881	4 480	3 589	562	Израиль
Үндістан	31 081	52 836	70 699	57 217	16 669	Индия
Индонезия	1 707	2 374	1 591	1 703	588	Индонезия
Иордания	939	1 067	784	1 137	151	Иордания
Ирак	383	164	257	279	x	Ирак
Иран	4 013	5 789	2 283	3 055	1 008	Иран
Ирландия	1 208	1 993	2 434	2 616	455	Ирландия
Исландия	346	515	430	325	54	Исландия
Испания	15 273	7 637	7 093	7 559	1 834	Испания
Италия	62 635	61 611	40 147	44 741	15 753	Италия
Канада	10 889	9 884	10 067	12 120	2 469	Канада

	2016	2017	2018	2019	2020	
Кипр	318	171	333	290	46	Кипр
Қытай	90 297	109 013	115 267	119 671	18 276	Қытай
Қуба	154	358	35	151	33	Қуба
Корея (КХДР)	4 727	10 238	1 205	369	46	Корея (КНДР)
Латвия	2 136	2 927	2 052	5 082	1 063	Латвия
Ливан	275	2 448	632	920	262	Ливан
Ливия	29	32	22	х	-	Ливия
Литва	1 594	2 406	2 420	2 856	569	Литва
Люксембург	462	313	266	374	45	Люксембург
Македония	213	308	80	147	21	Македония
Малайзия	5 988	8 289	6 589	7 211	850	Малайзия
Мальта	59	51	237	173	117	Мальта
Мексика	446	1 311	728	651	164	Мексика
Моңғолия	1 043	1 354	989	2 028	446	Монголия
Непал	49	51	113	212	63	Непал
Нигерия	217	92	206	958	146	Нигерия
Нидерланд	14 562	16 276	10 607	17 615	2 749	Нидерланды
Жаңа Зеландия	464	852	1 080	1 320	201	Новая Зеландия
Норвегия	1 632	1 369	1 408	1 821	197	Норвегия
БАӘ	5 813	11 602	19 889	27 445	2 793	ОАЭ
Оман	92	216	275	316	84	Оман
Пәкістан	2 071	3 364	1 419	1 519	573	Пакистан
Польша	8 223	13 991	10 834	11 848	1 592	Польша
Португалия	1 160	1 655	972	1 856	580	Португалия
Корей Республикасы	15 499	21 407	30 063	32 059	6 235	Республика Корея
Румыния	3 751	3 231	2 399	3 061	1 309	Румыния
Свазиленд	129	92	65	38	х	Свазиленд
Сингапур	1 357	2 061	1 890	2 097	226	Сингапур
Сирия	220	480	107	771	78	Сирия
Словакия	1 791	1 575	1 490	1 574	306	Словакия
Словения	665	847	1 396	1 305	130	Словения
АҚШ	58 483	59 640	61 384	67 156	15 057	США
Сьерра-Леоне	112	64	79	36	9	Сьерра-Леоне
Сянган (Гонконг)	898	3 944	1 600	2 021	485	Сянган (Гонконг)
Таиланд	1 970	29 573	1 388	1 556	176	Таиланд
Тайвань	215	488	985	х	13	Тайвань
Того	4	2	6	6	8	Того
Тунис	245	79	514	72	16	Тунис
Түркия	53 321	72 203	69 876	73 840	29 008	Түркия
Уганда	44	38	29	х	2	Уганда
Филиппин	2 306	3 872	3 534	4 602	2 358	Филиппины
Финляндия	1 544	3 662	2 072	2 411	484	Финляндия
Франция	20 292	26 500	16 968	19 163	5 600	Франция
Хорватия	1 156	1 771	2 654	1 840	809	Хорватия
Чехия	4 494	6 702	4 155	3 655	510	Чехия
Швейцария	3 207	8 619	4 460	5 223	926	Швейцария
Швеция	1 903	2 075	1 626	2 358	340	Швеция
Шри-Ланка	66	243	182	176	56	Шри-Ланка
Эстония	666	1 386	917	1 396	241	Эстония
ОАР	2 687	2 087	2 498	2 733	1 666	ЮАР
Жапония	6 937	11 473	8 797	8 265	878	Япония
басқа мемлекеттер	35 598	61 791	50 329	41 096	11 825	другие государства

6. Емдік-сауықтыру туризмінің негізгі көрсеткіштері

Основные показатели лечебно-оздоровительного туризма

Мамандандырылған орналастыру орындары – табиғи жолдармен емдеу факторларының шипасын қолдануды басты мақсат ететін, халықтың денсаулығын қайта қалпына келтіруді және профилактиканы қамтамасыз ететін емдеу-профилактикалық стационарлық мекемелері. Оған санаторлы-курорттық мекемелі және демалыс ұйымдары жатады. Емдік санаторийлер мен пансионаттар – төсектермен жабдықталған және табиғи емдік факторлардың (климат, минералды сулар, емдік балшық және т.б.) шипалық қасиеттері негізінде нақты мерзім ішінде науқасты еңбекке жарамды ету емімен қамтамасыз ететін емдеу - алдын алу ұйымдары. Олардың барлығы мамандандырылған және бір немесе көп профилі, әдетте курорттар мен емдік сауықтыру орындары шегінде орналасқан. Жинақта бірлік саны туралы, науқастарды қабылдауға дайын, олардың саны ең көп айдағы, төсектер (орындар) туралы және емделіп демалған адамдар саны туралы деректер көрсетілген.

Санаторий-профилакторийлер-төсектермен жабдықталған, қызметкерлерді жұмыстан бос уақытында, өндірістен үзіліссіз, емдік-сауықтыру шараларымен қамтамасыз ететін ұйымдар жанында қызмет атқарушы емдеу - алдын алу ұйымдары.

Специализированные средства размещения – стационарные лечебно-профилактические учреждения, обеспечивающие профилактику и восстановительное лечение населения, главным образом, на основе использования целебных свойств природных лечебных факторов. К ним относятся санаторно-курортные учреждения и организации отдыха. Санатории и пансионаты с лечением - лечебно-профилактические организации, оснащенные койками и обеспечивающие больным за определенный промежуток времени реабилитационное лечение, главным образом на основе использования целебных свойств природных лечебных факторов (климата, минеральных вод, лечебных грязей и др.) Все они специализированные и могут быть одно- или многопрофильными, располагаются, как правило, в пределах курортов и лечебно-оздоровительных местностей. В сборнике приведены данные о числе единиц, о койках (местах) в месяц максимального развертывания, готовых к приему больных и о количестве лечившихся и отдыхавших человек.

Санатории-профилактории - лечебно-профилактические организации, оснащенные койками, действующие при организациях, обеспечивающие лечебно-оздоровительные мероприятия работникам без отрыва от производства, в свободное от работы время.

6.1 Меншік нысандары бойынша санаториялық-курорттық ұйымдары

Санаторно-курортные организации по формам собственности

	2016	2017	2018	2019	2020	
Барлығы Всего						
Санаторий, бірлік	66	65	73	80	92	Санаторий, единиц
ондағы төсек (орын) саны	9 474	9 504	10 033	10 770	11 800	в них количество коек (мест)
емделгендер						количество лечившихся
(демалғандар) саны, адам	189 399	176 953	190 941	206 286	134 236	(отдохнувших), человек
Мамандандырылған						Специализированный
санаторий, бірлік	33	34	24	18	15	санаторий, единиц
ондағы төсек (орын) саны	3 843	4 175	2 775	2 250	1 790	в них количество коек (мест)
емделгендер						количество лечившихся
(демалғандар) саны, адам	19 776	18 418	14 810	14 408	7 744	(отдохнувших), человек
Профилакторий, бірлік	14	12	11	8	9	Профилакторий, единиц
ондағы төсек (орын) саны	1 433	1 599	1 542	782	876	в них количество коек (мест)

	2016	2017	2018	2019	2020	
емделгендер (демалғандар) саны, адам	21 861	18 014	24 607	20 666	13 067	количество лечившихся (отдохнувших), человек
Оңалту орталығы, бірлік	16	12	18	21	25	Реабилитационный центр, единиц
ондағы төсек (орын) саны	2 240	2 123	2 523	2 765	3 545	в них количество коек (мест)
емделгендер (демалғандар) саны, адам	50 368	47 599	45 694	46 165	46 237	количество лечившихся (отдохнувших), человек
Басқа да, бірлік	25	21	19	18	12	Другие, единиц
ондағы төсек (орын) саны	5 365	3 890	3 355	2 415	1 990	в них количество коек (мест)
емделгендер (демалғандар) саны, адам	31 624	27 167	23 039	25 791	17 609	количество лечившихся (отдохнувших), человек
Мемлекеттік демалыс мекемелері						
Государственные учреждения отдыха						
Санаторий, бірлік	8	8	6	7	8	Санаторий, единиц
ондағы төсек (орын) саны	1 060	1 065	899	950	1 040	в них количество коек (мест)
емделгендер (демалғандар) саны, адам	18 811	19 331	16 404	16 711	11 315	количество лечившихся (отдохнувших), человек
Мамандандырылған санаторий, бірлік	31	31	23	17	14	Специализированный санаторий, единиц
ондағы төсек (орын) саны	3 348	3 650	2 655	2 130	1 670	в них количество коек (мест)
емделгендер (демалғандар) саны, адам	15 564	16 296	13 185	12 346	6 733	количество лечившихся (отдохнувших), человек
Профилакторий, бірлік	1	1	1	-	-	Профилакторий, единиц
ондағы төсек (орын) саны	400	400	400	-	-	в них количество коек (мест)
емделгендер (демалғандар) саны, адам	1 561	1 220	1 400	-	-	количество лечившихся (отдохнувших), человек
Оңалту орталығы, бірлік	12	8	12	14	18	Реабилитационный центр, единиц
ондағы төсек (орын) саны	1 110	890	1 410	1 619	2 163	в них количество коек (мест)
емделгендер (демалғандар) саны, адам	18 244	12 625	19 553	21 474	25 393	количество лечившихся (отдохнувших), человек
Басқа да, бірлік	13	10	8	8	3	Другие, единиц
ондағы төсек (орын) саны	3 777	2 229	1 554	1 544	904	в них количество коек (мест)
емделгендер (демалғандар) саны, адам	17 511	14 245	10 710	12 624	5 765	количество лечившихся (отдохнувших), человек
Жеке демалыс мекемелері						
Частные учреждения отдыха						
Санаторий, бірлік	57	56	65	71	83	Санаторий, единиц
ондағы төсек (орын) саны	8 184	8 209	8 876	9 562	10 530	в них количество коек (мест)
емделгендер (демалғандар) саны, адам	168 926	155 842	172 749	186 143	121 395	количество лечившихся (отдохнувших), человек
Мамандандырылған санаторий, бірлік	2	3	1	1	1	Специализированный санаторий, единиц
ондағы төсек (орын) саны	495	525	120	120	120	в них количество коек (мест)
емделгендер (демалғандар) саны, адам	4 212	2 122	1 625	2 062	1 011	количество лечившихся (отдохнувших), человек
Профилакторий, бірлік	11	9	8	6	7	Профилакторий, единиц
ондағы төсек (орын) саны	818	964	907	547	641	в них количество коек (мест)
емделгендер (демалғандар) саны, адам	17 468	14 081	20 043	17 650	12 024	количество лечившихся (отдохнувших), человек
Оңалту орталығы, бірлік	4	4	6	7	7	Реабилитационный центр, единиц

Жалғасы

Продолжение

	2016	2017	2018	2019	2020	
ондағы төсек (орын) саны	1 130	1 233	1 113	1 146	1 382	в них количество коек (мест)
емделгендер (демалғандар) саны, адам	32 124	34 974	26 141	24 691	20 844	количество лечившихся (отдохнувших), человек
Басқа да, бірлік	12	11	11	10	9	Другие, единиц
ондағы төсек (орын) саны	1 588	1 661	1 801	871	1 086	в них количество коек (мест)
емделгендер (демалғандар) саны, адам	14 113	12 922	12 329	13 167	11 844	количество лечившихся (отдохнувших), человек
Шетел меншігі						
Иностранная собственность						
Санаторий, бірлік	1	1	2	2	1	Санаторий, единиц
ондағы төсек (орын) саны	230	230	258	258	230	в них количество коек (мест)
емделгендер (демалғандар) саны, адам	1 662	1 780	1 788	3 432	1 526	количество лечившихся (отдохнувших), человек
Профилакторий, бірлік	2	2	2	2	2	Профилакторий, единиц
ондағы төсек (орын) саны	215	235	235	235	235	в них количество коек (мест)
емделгендер (демалғандар) саны, адам	2 832	2 713	3 164	3 016	1 043	численность лечившихся (отдохнувших), человек

6.2 2020 жылға санаторийлер жұмысының негізгі көрсеткіштері

Основные показатели работы санаториев за 2020 год

	Саны, бірлік Число, единиц	Санаторий төсектерінің (орын) саны, бірлік Число санаторных коек (мест), единиц	Өткізілген тәулік-күн, тәулік-күн Проведено койко-дней, койко-день	Одан Из них резидент еместермен нерези- дентами	Емделгендер (дем алғандар) саны, адам Численность лечившихся (отдохнувших), человек	Одан Из них резидент еместер нерезиденты
Қазақстан Республикасы	92	11 800	1 409 580	822	134 236	146
Ақмола	6	904	57 043	-	6 907	-
Ақтөбе	1	150	27 600	-	2 300	-
Алматы	5	575	48 229	-	6 345	-
Атырау	2	130	2 157	-	220	-
Батыс Қазақстан	2	280	54 351	-	2 599	-
Жамбыл	4	754	75 695	-	7 913	-
Қарағанды	4	756	117 198	-	9 450	-
Қостанай	2	716	56 963	-	6 021	-
Қызылорда	4	641	85 046	42	10 041	5
Павлодар	2	601	49 826	139	4 622	14
Солтүстік Қазақстан	1	75	18 535	-	1 298	-
Түркістан	46	4 284	551 708	43	49 590	34
Шығыс Қазақстан	6	656	57 915	498	8 503	83
Алматы қаласы	6	1 182	199 481	x	17 308	x
Шымкент қаласы	1	96	7 833	-	1 119	-

**6.3 2020 жылға мамандандырылған санаторийлер жұмысының
негізгі көрсеткіштері**
Основные показатели работы специализированных санаториев за 2020 год

	Саны, бірлік Число, единиц	Санаторий төсектерінің (орын) саны, бірлік Число санаторных коек (мест), единиц	Өткізілген тәулік- күн, тәулік-күн Проведено койко- дней, койко-день	Емделгендер (дем алғандар) саны, адам Численность лечившихся (отдохнувших), человек
Қазақстан Республикасы	15	1 790	227 548	7 744
Ақтөбе	2	210	37 286	276
Алматы	1	120	12 132	1 011
Атырау	2	125	26 941	268
Қарағанды	5	475	77 720	1 970
Қызылорда	1	150	7 446	445
Маңғыстау	1	50	5 369	71
Павлодар	1	210	3 036	222
Түркістан	2	450	57 618	3 481

6.4 2020 жылға профилакторийлер жұмысының негізгі көрсеткіштері
Основные показатели работы профилакториев за 2020 год

	Саны, бірлік Число, единиц	Санаторий төсектерінің (орын) саны, бірлік Число санаторных коек (мест), единиц	Өткізілген тәулік-күн, тәулік-күн Проведено койко-дней, койко-день	Одан Из них	Емделгендер (дем алғандар) саны, адам Численность лечившихся (отдохнувших), человек	Одан Из них
				резидент еместермен нерези- дентами		резидент еместер нерезиденты
Қазақстан Республикасы	9	876	116 805	654	13 067	57
Ақмола	2	333	73 787	50	9 014	10
Ақтөбе	1	94	3 866	-	495	-
Алматы	2	75	11 091	-	1 109	-
Қарағанды	2	260	12 802	-	1 164	-
Қостанай	1	39	5 500	17	550	2
Солтүстік Қазақстан	1	75	9 759	587	735	45

6.5 2020 жылға оңалту орталықтары жұмысының негізгі көрсеткіштері
Основные показатели работы реабилитационных центров за 2020 год

	Саны, бірлік Число, единиц	Санаторий төсектерінің (орын) саны, бірлік Число санаторных коек (мест), единиц	Өткізілген тәулік- күн, тәулік-күн Проведено койко- дней, койко-день	Емделгендер (дем алғандар) саны, адам Численность лечившихся (отдохнувших), человек
Қазақстан Республикасы	25	3 545	582 554	46 237
Ақмола	2	680	108 045	8 585
Алматы	1	75	6 765	332
Атырау	1	55	5 411	485
Батыс Қазақстан	1	100	14 940	992
Жамбыл	1	60	11 699	1 556

Жалғасы

Продолжение

	Саны, бірлік Число, единиц	Санаторий төсектерінің (орын) саны, бірлік Число санаторных коек (мест), единиц	Өткізілген тәулік- күн, тәулік-күн Проведено койко- дней, койко-день	Емделгендер (дем алғандар) саны, адам Численность лечившихся (отдохнувших), человек
Қарағанды	1	150	22 519	854
Қостанай	2	203	12 993	639
Маңғыстау	1	21	409	57
Павлодар	2	148	20 270	1 686
Солтүстік Қазақстан	1	10	658	69
Түркістан	5	1 277	206 444	21 044
Алматы қаласы	5	500	133 362	7 184
Шымкент қаласы	2	266	39 039	2 754

**6.6 2020 жылға басқа санаториялық-курорттық ұйымдарының
жұмысының негізгі көрсеткіштері**

**Основные показатели работы других санаторно-курортных
организаций за 2020 год**

	Саны, бірлік Число, единиц	Санаторий төсектерінің (орын) саны, бірлік Число санаторных коек (мест), единиц	Өткізілген тәулік-күн, тәулік-күн Проведено койко-дней, койко-день	Одан Из них резидент еместермен нерези- дентами	Емделгендер (дем алғандар) саны, адам Численность лечившихся (отдохнувших), человек	Одан Из них резидент еместер нерезиденты
Қазақстан Республикасы	12	1 990	153 296	-	17 609	-
Ақмола	2	944	9 651	-	2 679	-
Жамбыл	1	169	14 400	-	1 200	-
Қарағанды	1	200	29 366	-	5 883	-
Қызылорда	1	100	20 100	-	60	-
Маңғыстау	1	50	580	-	58	-
Түркістан	1	260	56 160	-	3 749	-
Шығыс Қазақстан	4	117	4 682	-	982	-
Алматы қаласы	1	x	x	-	x	-

7. Сауда және қоғамдық тамақтандыру Торговля и общественное питание

Сауда және қоғамдық тамақтандыру бойынша сатылған тауарлар мен көрсетілген қызметтердің барлық көлемі кіреді, туризм саласында қарастырылып отырған көлемдерді қоса. Бөлшек сауда – халыққа жеке тұтыну және үйде пайдалану немесе кәдеге жарату үшін жаңа және бұрын пайдаланылған тауарларды қайта сату (өңдемей сату).

Тамақ өнімдерімен және сусындармен қамтамасыз ету бойынша қызмет көрсету – тұтыну үшін дайын тағамдарды, сусындарды мейрамханаларда, барларда, кафелерде, таверналарда, асханаларда және тағы басқаларда сату, өзі шығарған өнімдерді, сондай-ақ тез арада пайдалануға жарамды басқа азық-түлік тауарларын өндірумен, өңдеумен, өткізумен және тұтынуды ұйымдастырумен байланысты кәсіпкерлік қызмет.

По торговле и общественному питанию приведен весь объем проданных товаров и оказанных услуг, включая объемы, рассматриваемые в области туризма. Розничная торговля – перепродажа (продажа без переработки) новых и бывших в употреблении товаров населению для личного потребления, домашнего использования или утилизации.

Предоставление услуг по обеспечению питанием и напитками (общественное питание) – продажа готовой пищи для потребления, напитков в ресторанах, барах, кафе, тавернах, закусочных, столовых и других, иными словами предпринимательская деятельность, связанная с производством, переработкой, реализацией и организацией потребления собственной продукции, а также других продовольственных товаров, пригодных для немедленного употребления

7.1 Жекелеген тауарлар топтары бойынша бөлшек сауданың көлемі Объем розничной торговли по отдельным группам товаров

млн. теңге	2016	2017	2018	2019	2020	млн. тенге
Бөлшек сауданың жалпы көлемі	7 974 442,1	8 892 857,7	10 045 772,3	11 327 580,6	11 729 949,7	Общий объем розничной торговли
одан						из них
автомобилдер және автокөлік құралдары	367 477,1	374 641,3	447 779,7	620 048,1	689 304,0	автомобили и средства автотранспортные
фармацевтикалық тауарлар	299 218,4	247 229,2	248 585,4	267 615,3	318 895,0	фармацевтические товары
тоқыма бұйымдар	53 354,5	75 302,5	66 724,2	57 086,3	60 783,8	текстильные изделия
киім	573 798,5	776 951,4	963 721,0	977 448,9	891 078,3	одежда
аяқ киім	174 305,9	236 991,9	280 880,9	263 090,7	190 154,2	обувь
теріден жасалған бұйымдар мен жол керек-жарақтары	26 653,3	29 508,1	28 194,7	23 277,5	21 119,6	изделия из кожи и дорожные принадлежности
фотоаппаратура, жабдықтар мен оптикалық және дәл құралдар	29 206,8	12 275,5	17 568,4	19 341,2	18 761,3	фотоаппаратура, оборудование и приборы оптические и точные
спорттық тауарлар, велосипедтерді қосқанда	77 910,0	90 983,0	67 035,1	88 839,0	75 964,9	спортивные товары, включая велосипеды

Жалғасы

Продолжение

	2016	2017	2018	2019	2020	
сағаттар мен ашекей заттар	85 231,5	61 093,8	70 120,2	70 780,7	102 448,0	часы и ювелирные изделия
ойындар және ойыншық заттары	108 997,3	51 839,7	69 320,5	75 538,0	60 868,9	игры и игрушки
қаде заттары мен суреттер	15 085,7	21 408,6	35 642,7	20 901,2	17 752,1	сувениры и картины
кемпинг құралдары	6 158,8	4 630,7	14 213,3	7 382,5	7 939,6	оборудование кемпингов
ұсталатын тауарлар	3 718,3	17 540,2	13 251,8	16 761,7	14 211,5	поддержанные товары
антиквариат	27,0	95,9	8 593,3	8 537,9	43,6	антиквариат

**7.2 2020 жылға облыстар бойынша жекелеген тауарлар топтары
бойынша бөлшек сауданың көлемі
Объем розничной торговли по регионам по отдельным
товарным группам за 2020 год**

млн. теңге

млн. тенге

	Барлығы Всего	Одан Из них				
		фармацев- тикалық тауарлар фармацев- тические товары	киім одежда	аяқ киім обувь	теріден жасалған бұйымдар мен жол керек- жарақтары изделия из кожи и до- рожные при- надлежности	ұсталған тауарлар поддержан- ные товары
Қазақстан Республикасы	11 729 949,7	318 895,0	891 078,3	190 154,2	21 119,6	14 211,5
Ақмола	271 455,6	9 473,0	21 694,9	4 899,2	98,1	114,6
Ақтөбе	615 305,8	10 195,4	18 104,7	6 104,9	95,0	140,6
Алматы	516 273,9	16 583,8	16 418,3	8 923,9	492,8	17,9
Атырау	349 332,2	8 057,5	53 388,7	1 653,4	28,3	3,3
Батыс Қазақстан	312 456,6	7 079,3	8 429,3	1 761,2	614,4	110,0
Жамбыл	332 075,9	13 554,4	10 638,2	5 651,7	514,0	642,7
Қарағанды	1 060 009,8	36 605,5	136 540,9	18 888,7	570,5	12,0
Қостанай	435 936,4	16 505,6	50 462,8	9 429,9	174,9	-
Қызылорда	311 934,2	7 067,3	21 488,4	6 724,4	96,3	25,0
Маңғыстау	266 956,3	10 042,1	7 156,2	1 460,7	137,3	-
Павлодар	434 934,5	10 198,0	49 185,7	10 909,8	4 955,0	10,6
Солтүстік Қазақстан	242 068,9	11 364,4	20 004,0	3 356,6	155,3	-
Түркістан	202 339,0	5 081,4	2 835,3	705,1	28,5	-
Шығыс Қазақстан	1 081 804,2	20 636,0	99 375,5	37 207,2	2 447,7	11 724,2
Нұр-Сұлтан қаласы	1 369 472,9	42 200,1	81 849,9	21 846,5	2 814,1	17,5
Алматы қаласы	3 431 679,1	73 274,5	274 642,1	46 158,7	7 280,7	1 353,5
Шымкент қаласы	495 914,4	20 977,0	18 863,6	4 472,2	616,6	39,5

7.3 Асханалар, дәмханалар, мейрамханалар мен барлардың көлемі Количество ресторанов, кафе, баров и столовых

	2016	2017	2018	2019	2020	
Барлығы, бірлік	21 434	19 102	17 822	18 583	14 120	Всего, единиц
оның ішінде						в том числе
мейрамханалар	2 272	2 299	2 394	2 419	1 498	рестораны
дәмханалар және барлар	8 366	7 743	6 712	7 550	5 329	кафе, бары
асханалар	8 478	6 872	6 070	6 240	4 828	столовые
қоғамдық тамақтанудың						прочие объекты
өзге де объектілері	2 318	2 188	2 646	2 374	2 465	общественного питания
Отыратын орын саны,						Число посадочных
бірлік	1 334 857	1 420 035	1 264 711	1 203 757	869 871	мест, единиц
Тамақ өнімдерімен						Объем предоставление услуг по обеспечению питанием и напитками, млн. тенге
және сусындармен						
қамтамасыз ету						
бойынша қызмет						
көрсету көлемі,						
млн. теңге	415 836,9	448 261,8	524 823,3	626 815,2	536 595,8	

7.4 Облыстар бойынша тамақ өнімдері мен сусындарды ұсыну бойынша қызметтердің көлемі

Объем услуг предоставления продуктов питания и напитков по регионам

млн. теңге	млн. тенге				
	2016	2017	2018	2019	2020
Қазақстан Республикасы	415 836,9	448 261,8	524 823,3	626 815,2	536 595,8
Ақмола	9 729,7	11 572,8	12 514,1	15 213,0	6 708,5
Ақтөбе	16 044,3	16 942,1	23 095,8	26 869,6	25 335,8
Алматы	11 024,6	10 887,8	11 371,2	16 169,0	16 879,2
Атырау	41 808,0	59 926,2	73 300,1	85 049,1	80 383,8
Батыс Қазақстан	20 464,8	18 873,8	20 691,3	23 990,5	18 837,4
Жамбыл	8 357,4	8 753,6	9 306,5	10 908,0	8 489,4
Қарағанды	17 240,8	19 823,0	25 278,0	31 744,7	32 072,5
Қостанай	7 669,7	8 671,4	9 722,1	10 913,0	8 115,8
Қызылорда	10 813,8	12 254,9	12 857,2	13 656,5	12 873,1
Маңғыстау	22 887,1	21 133,7	21 799,8	21 492,7	25 700,7
Павлодар	9 623,5	8 341,0	10 333,5	14 801,2	8 411,5
Солтүстік Қазақстан	4 110,0	4 593,4	4 161,3	4 456,4	5 362,9
Түркістан	19 920,3	20 447,1	24 811,0	25 748,3	22 721,4
Шығыс Қазақстан	19 176,2	16 121,7	20 114,9	22 578,6	19 444,9
Нұр-Сұлтан қаласы	56 724,1	65 164,8	81 274,3	113 913,6	82 767,6
Алматы қаласы	131 377,3	135 623,4	153 218,8	177 267,9	149 767,2
Шымкент қаласы	8 865,3	9 131,1	10 973,5	12 043,1	12 724,1

8. Ерекше қорғалатын табиғи аумақтар

Особо охраняемые природные территории

Ерекше қорғалатын табиғи аумақ – ерекше қорғау режимі белгіленген мемлекеттік табиғи-қорық қорының табиғи кешендері мен объектілері бар жер учаскелері, су объектілері және олардың үстіндегі әуе кеңістігі.

Табиғат қорғау ұйымдары – мемлекеттік мекеменің ұйымдық-құқықтық нысанында құрылатын мемлекеттік табиғи қорықтар, мемлекеттік ұлттық табиғи парктер, мемлекеттік табиғи резерваттар, мемлекеттік өңірлік табиғи парктер (бұдан әрі - табиғат қорғау мекемелері) және мемлекеттік кәсіпорынның ұйымдық-құқықтық нысанында құрылатын мемлекеттік зоологиялық парктер, мемлекеттік ботаникалық бақтар, мемлекеттік дендрологиялық парктер.

Особо охраняемая природная территория – участки земель, водных объектов и воздушного пространства над ними с природными комплексами и объектами государственного природно-заповедного фонда, для которых установлен режим особой охраны. Природоохранные организации – государственные природные заповедники, государственные национальные природные парки, государственные природные резерваты, государственные региональные природные парки, создаваемые в организационно-правовой форме государственного учреждения (далее – природоохранные учреждения), и государственные зоологические парки, государственные ботанические сады, государственные дендрологические парки, создаваемые в организационно-правовой форме государственного предприятия.

8.1 Ерекше қорғалатын табиғи аумақтар туралы деректер¹⁾

Данные об особо охраняемых природных территориях¹⁾

	2016	2017	2018	2019	2020	
Табиғат-қорғау мекемелерінің саны, бірлік	114	114	115	117	117	Количество природоохранных учреждений, единиц
Жалпы алаңы, га	24 220 024,2	24 220 024,2	24 557 460,7	24 373 357,07	24 373 357,07	Общая площадь, га
Келушілер үшін экскурсия ұйымдастыру қызметімен айналысатын қызметкерлер саны, адам ²⁾	46	30	30	49	143	Численность работников, занятых организацией экскурсий для посетителей, человек ²⁾
Өткізілген экскурсиялар саны, бірлік ²⁾	4 997	6 327	6 110	8 166	2 705	Число проведенных экскурсий, единиц ²⁾
Келушілер саны, адам (өз балансында ерекше қорғалатын табиғи аумақтары бар кәсіпорындар бойынша деректер) ²⁾	1 191 773	1 261 942	1 236 813	1 501 625	985 897	Число посетителей, человек (по данным предприятий имеющих на своем балансе особо охраняемые природные территории) ²⁾

¹⁾ Қазақстан Республикасы Экология, геология және табиғи ресурстар министрлігі Орман шаруашылығы және жануарлар дүниесі комитетінің ерекше қорғалатын табиғи аумақтар бойынша деректері.

Данные по особо охраняемым природным территориям Комитета лесного хозяйства и животного мира Министерства экологии, геологии и природных ресурсов Республики Казахстан.

²⁾ Заңды тұлғалар мәртебесімен ерекше қорғалатын табиғи аумақтар бойынша деректері.

Данные по особо охраняемым природным территориям со статусом юридического лица.

8.2 2020 жылға ерекше қорғалатын табиғи аумақтардың негізгі көрсеткіштері¹⁾ Основные показатели особо охраняемых природных территорий за 2020 год¹⁾

	Табиғат қорғау мекемелерінің саны, бірлік Количество природоохранных учреждений, единиц	Заңды тұлғалар мәртебесімен Со статусом юридического лица	Жалпы алаңы, га Общая площадь, га	Келушілер үшін экскурсия ұйымдастырумен айналысатын қызметкерлер саны, адам ²⁾ Численность работников, занятых организацией услуг для посетителей, человек ²⁾	Өткізілген экскурсиялар саны, бірлік ²⁾ Число проведенных экскурсий, единиц ²⁾	Келушілер саны, адам ²⁾ Число посетителей, человек ²⁾
Қазақстан Республикасы	117	29	24 373 357,1	143	2 705	985 897
Ақмола	14	3	1 076 732,0	24	15	530 427
Ақтөбе	2	1	1 469 511,0	3	38	134
Алматы	20	8	3 585 787,1	30	2 110	323 143
Атырау	3	1	819 130,0	4	15	74
Батыс Қазақстан	3	-	160 000,0	-	-	-
Жамбыл	4	-	3 777 578,7	-	-	-
Қарағанды	12	2	340 658,0	6	48	19 225
Қостанай	5	2	818 941,1	1	24	183
Қызылорда	3	1	192 198,2	1	-	34
Маңғыстау	5	1	1 761 171,0	6	-	272
Павлодар	5	2	783 471,0	12	5	9 268
Солтүстік Қазақстан	16	-	430 131,1	-	-	-
Түркістан	10	3	7 028 411,1	16	332	24 068
Шығыс Қазақстан	12	5	2 117 267,4	40	118	79 069
Нұр-Сұлтан қаласы	1	-	46,3	-	-	-
Алматы қаласы	2	-	12 323,0	-	-	-

¹⁾ Қазақстан Республикасы Экология, геология және табиғи ресурстар министрлігі Орман шаруашылығы және жануарлар дүниесі комитетінің ерекше қорғалатын табиғи аумақтар бойынша деректері.

Данные по особо охраняемым природным территориям Комитета лесного хозяйства и животного мира Министерства экологии, геологии и природных ресурсов Республики Казахстан.

²⁾ Заңды тұлғалар мәртебесімен ерекше қорғалатын табиғи аумақтар бойынша деректері.

Данные по особо охраняемым природным территориям со статусом юридического лица.

8.3 Ботаникалық бақтар бойынша деректер¹⁾ Данные по ботаническим садам¹⁾

	2016	2017	2018	2019	2020	
Ботаникалық бақтардың саны, бірлік	6	5	6	7	7	Количество ботанических садов, единиц
Келушілер үшін экскурсия ұйымдастыру қызметімен айналысатын қызметкерлер саны, адам	11	7	9	7	5	Численность работников, занятых организацией экскурсий для посетителей, человек
Өткізілген экскурсиялар саны, бірлік	340	228	113	155	264	Число проведенных экскурсий, единиц
Келушілер саны, адам	34 339	48 362	65 697	6 449	390 870	Число посетителей, человек

* Қазақстан Республикасы Білім және ғылым министрлігі Ғылым комитетінің және Қазақстан Республикасы Экология, геология және табиғи ресурстар министрлігі Орман шаруашылығы және жануарлар дүниесі комитетінің деректері.

Данные Комитета науки Министерства образования и науки Республики Казахстан и Комитета лесного хозяйства и животного мира Министерства экологии, геологии и природных ресурсов Республики Казахстан.

8.4 2020 жылдағы ботаникалық бақтардың негізгі көрсеткіштері*

Основные показатели ботанических садов за 2020 год*

	Ботаникалық бақтардың саны, бірлік Количество ботанических садов, единиц	Келушілер үшін экскурсия ұйымдастырумен айналысатын қызметкерлер саны, адам Численность работников, занятых организацией экскурсий для посетителей, человек	Өткізілген экскурсиялар саны, бірлік Число проведенных экскурсий, единиц	Келушілер саны, адам Число посетителей, человек
Қазақстан Республикасы	7	5	264	390 870
Алматы	2	-	-	-
Қарағанды	1	-	-	-
Маңғыстау	1	2	7	275
Шығыс Қазақстан	1	-	-	-
Нұр-Сұлтан қаласы	1	2	31	9 698
Алматы қаласы	1	1	226	380 897

* Қазақстан Республикасы Білім және ғылым министрлігі Ғылым комитетінің және Қазақстан Республикасы Экология, геология және табиғи ресурстар министрлігі Орман шаруашылығы және жануарлар дүниесі комитетінің деректері.

Данные Комитета науки Министерства образования и науки Республики Казахстан и Комитета лесного хозяйства и животного мира Министерства экологии, геологии и природных ресурсов Республики Казахстан.

8.5 2020 жылғы ерекше қорғалатын табиғи аумақтардағы жануарлар мен өсімдіктер әлемі¹⁾

Животный и растительный мир особо охраняемых природных территорий за 2020 год¹⁾

бірлік единиц

	Түрлер саны Число видов					
	сүтқоректілер	құстар	бауырымен жорғалаушылар	қосмекенділер	балықтар	өсімдіктер
	млекопитающих	птиц	пресмыкающихся	земноводных	рыб	растений
Ақмола						Ақмолинская
Қорғалжын мемлекеттік табиғи қорығы «Көкшетау» мемлекеттік ұлттық табиғи паркі	45	363	4	2	15	443
«Бұрабай» мемлекеттік ұлттық табиғи паркі	50	219	6	1	19	624
Шығыс мемлекеттік табиғи қорықша (зоологиялық)	47	209	5	1	15	840
	8	5	-	-	-	19
						Восточный государственный природный заказник (зоологический)

	Түрлер саны Чило видов					
	сүтқорек- тілер	құстар	бауырымен жорғалау- шылар	қосмекен- ділер	балықтар	өсімдіктер
	млекопи- тающих	птиц	пресмыкаю- щихся	земновод- ных	рыб	растений
Бұланды мемлекеттік табиғи қорықша (зоологиялық)	7	4	-	-	-	Буландинский государственный природный заказник (зоологический)
Атбасар мемлекеттік табиғи қорықша (зоологиялық)	8	1	-	-	-	Атбасарский государственный природный заказник (зоологический)
Ақтөбе						Актюбинская
Торғай мемлекеттік табиғи қорықша (зоологиялық)	42	250	14	4	9	Тургайский государственный природный заказник (зоологический)
Ырғыз-Торғай мемлекеттік орман табиғи резерваты	42	250	14	4	9	Иргиз-Тургайский государственный природный резерват
Алматы						Алматинская
Алакөл мемлекеттік табиғи қорығы	33	324	10	2	18	Алакольский государственный природный заповедник
Іле Алатауы мемлекеттік ұлттық табиғи паркі	48	198	8	4	8	Иле-Алатауский государственный национальный природный парк
Шарын мемлекеттік ұлттық табиғи паркі	15	237	18	4	15	Чарынский государственный национальный природный парк
«Алтын-Емел» мемлекеттік ұлттық табиғи паркі	70	260	25	4	26	Государственный национальный природный парк «Алтын-Эмель»
Жоңғар-Алатауы мемлекеттік ұлттық табиғи паркі	49	170	7	4	2	Жонгар-Алатауский государственный национальный природный парк
«Іле-Балқаш» мемлекеттік табиғи резерваты	44	301	15	2	36	Государственный природный резерват «Иле-Балхаш»
Лепсі мемлекеттік табиғи қорықша (зоологиялық)	52	7	-	-	-	Лепсинский государственный природный заказник (зоологический)
Тоқты мемлекеттік табиғи қорықша (зоологиялық)	80	7	-	-	-	Токтинский государственный природный заказник (зоологический)

Жалғасы

Продолжение

	Түрлер саны Чило видов					
	сүтқорек- тілер	құстар	бауырымен жорғалау- шылар	қосмекен- ділер	балықтар	өсімдіктер
	млекопи- тающих	птиц	пресмыкаю- щихся	земновод- ных	рыб	растений
Қоқан мемлекеттік табиғи қорықша (зоологиялық)	79	17	-	-	-	Куканский государственный природный заказник 50 (зоологический)
Жоғарғы Көксу мемлекеттік табиғи қорықша (зоологиялық)	51	8	-	-	-	Верхнекоксу́йский государственный природный заказник 550 (зоологический)
Алматы мемлекеттік табиғи қорығы	41	177	5	1	-	Алматинский государственный природный заповедник 1 440
«Есік мемлекеттік дендрологиялық саябағы» РМҚК ²⁾	-	-	-	-	-	Иссыкский дендрологический парк» РГП ²⁾ 694
Іле ботаника бағы ²⁾	-	-	-	-	-	Илийский ботанический сад ²⁾ 270
«Көлсай көлдері» мемлекеттік ұлттық табиғи паркі	51	154	3	3	5	Государственный национальный природный парк «Көлсай көлдері» 536
Алматы қаласы						г. Алматы
Бас ботаника бағы ²⁾	14	16	2	2	-	Главный ботанический сад ²⁾ 3 793
Нұр-Сұлтан қаласы						г. Нур-Сұлтан
Нұр-Сұлтан ботаникалық бағы	-	-	-	-	-	Ботанический сад г. Нур-Сұлтан 610
Шығыс Қазақстан						Восточно- Казахстанская
Батыс-Алтай мемлекеттік табиғи қорығы	57	162	4	2	5	Западно-Алтайский государственный природный заповедник 883
Марқакөл мемлекеттік табиғи қорығы	58	261	5	2	7	Маркакольский государственный природный заповедник 720
Катонқарағай мемлекеттік ұлттық табиғи паркі	67	282	6	3	17	Катон-Карагайский государственный национальный природный парк 1 000
«Семей орманы» мемлекеттік орман табиғи резерваты	82	153	16	4	25	Государственный лесной природный резерват 209 «Семей орманы»
Құлжа мемлекеттік табиғи қорықша (зоологиялық)	9	52	4	1	-	Кулуджунский государственный природный заказник 11 (зоологический)

	Түрлер саны Чило видов						
	сүтқорек- тілер	құстар	бауырымен жорғалау- шылар	қосмекен- ділер	балықтар	өсімдіктер	
	млекопи- тающих	птиц	пресмыкаю- щихся	земновод- ных	рыб	растений	
Тарбағатай мемлекеттік ұлттық табиғи паркі	60	272	23	2	19	1 640	Государственный национальный природный парк «Тарбағатай»
«Қаратал құмы» мемлекеттік табиғи қорықша (ботаникалық)	8	2	4	-	-	12	Государственный природный заказник «Каратальские пески» (ботанический)
Төменгі Тұрғысын мемлекеттік табиғи қорықша (ботаникалық)	4	-	-	-	-	21	Ниже-Тургусунский государственный природный заказник (ботанический)
«Көктал самырсын шоғары» мемлекеттік табиғи ескерткіші	-	-	-	-	-	24	Государственный памятник природы «Синегорская пихтовая роща»
Алтай ботаникалық бағы ²⁾	8	10	3	2	-	1 767	Алтайский ботанический сад ²⁾
Атырау							Атырауская
«Ақжайық» мемлекеттік табиғи резерваты	48	292	6	3	25	227	Национальный государственный резерват «Акжайык»
Жамбыл							Жамбылская
Аңдасай мемлекеттік қорықша (зоологиялық)	5	267	11	3	5	1 737	Аңдасайский государственный Заказник (зоологический)
«Берікқара шатқалы» мемлекеттік қорықша (кешенді)	33	240	6	3	3	1 231	«Урочище Бериккара» государственный заказник (комплексный)
«Қарақоныс шатқалы» мемлекеттік табиғи қорықша (ботаникалық)	21	208	5	2	2	1 224	«Урочище Каракунуз» государственный природный заказник (ботанический)
Батыс Қазақстан							Западно-Казахстанская
Бударин мемлекеттік табиғи қорықша (зоологиялық)	9	14	7	11	10	19	Бударинский государственный природный заказник (зоологический)
Жалтыркөл мемлекеттік табиғи қорықша (зоологиялық)	8	9	7	11	7	4	Жалтыркульский государственный природный заказник (зоологический)

Жалғасы

Продолжение

	Түрлер саны Чило видов						
	сүтқорек- тілер	құстар	бауырымен жорғалау- шылар	қосмекен- ділер	балықтар	өсімдіктер	
	млекопи- тающих	птиц	пресмыкаю- щихся	земновод- ных	рыб	растений	
Кирсанов мемлекеттік табиғи қорықша (кешенді)	24	-	-	-	-	-	Кирсановский государственный природный заказник (комплексный)0
Қарағанды							Карагадинская
Бұйыртау мемлекеттік ұлттық табиғи паркі	55	160	3	2	1	610	Государственный национальный природный парк «Бұйыртау»
Қарқаралы мемлекеттік ұлттық табиғи паркі	46	234	6	3	15	787	Каркаралинский государственный национальный природный парк
Белағаш мемлекеттік табиғи қорықша (зоологиялық)	12	17	-	-	-	-	Бельагашский государственный природный заказник (зоологический)
Кү мемлекеттік табиғи қорықша (зоологиялық)	22	32	5	2	-	-	Кувский государственный природный заказник (зоологический)
Бектауата мемлекеттік табиғи қорықша (зоологиялық)	19	22	66	-	-	-	Бектаутинский государственный природный заказник (зоологический)
Қарағаш мемлекеттік табиғи қорықша (зоологиялық)	10	11	-	-	-	-	Караагашский государственный природный заказник (зоологический)
Қызыларай мемлекеттік табиғи қорықша (зоологиялық)	20	12	-	-	-	-	Кызыларайский государственный природный заказник (зоологический)
Ұлытау мемлекеттік табиғи қорықша (зоологиялық)	14	17	-	-	-	-	Улытауский государственный природный заказник (зоологический)
Тораңғы мемлекеттік табиғи қорықша (ботаникалық)	-	-	-	-	-	10	Туранговый государственный природный заказник (ботанический)
Көкашық мемлекеттік табиғи қорықша (ботаникалық)	-	-	-	-	-	10	Когашинский государственный природный заказник (ботанический)
Жезқазған ботаника бағы ²⁾	-	-	-	-	-	1 563	Жезказганский ботанический сад ²⁾

	Түрлер саны Чило видов						
	сүтқорек- тілер	құстар	бауырымен жорғалау- шылар	қосмекен- ділер	балықтар	өсімдіктер	
	млекопи- тающих	птиц	пресмыкаю- щихся	земновод- ных	рыб	растений	
Қостанай							Қостанайская
Алтын дала мемлекеттік табиғи резерваты	52	275	14	4	8	370	Государственный природный резерват «Алтын Дала»
Наурызым мемлекеттік табиғи қорығы	45	318	3	3	11	687	Наурызумский государственный природный заповедник
Михайловка мемлекеттік табиғи қорықша (зоологиялық)	11	16	-	-	-	-	Михайловский государственный природный заказник (зоологический)
Тауынсор мемлекеттік табиғи қорықша (зоологиялық)	25	158	2	2	2	119	Тоунсорский государственный природный заказник (зоологический)
Қызылорда							Қызылординская
Барсакелмес мемлекеттік табиғи қорығы	28	250	12	2	22	325	Барсакельмесский государственный природный заповедник
Қарғалы мемлекеттік табиғи қорықша (зоологиялық)	8	4	-	-	-	14	Каргалинский государственный природный заказник (зоологический)
Тораңғылысай мемлекеттік табиғи орықша	7	4	-	-	7	14	Торангылсайский государственный природный заказник
Маңғыстау							Мангистауская
Үстірт мемлекеттік табиғи қорығы	33	166	15	1	-	403	Устюртский государственный природный заповедник
Ақтау-Бозашы мемлекеттік табиғи қорықша (зоологиялық)	17	47	7	1	-	154	Актау-Бузачинский государственный природный заказник (зоологический)
Қарақия-Қаракөл мемлекеттік табиғи қорықша (зоологиялық)	13	175	7	1	-	80	Каракия-Каракольский государственный природный заказник (зоологический)
Кендірлі-Қаясан мемлекеттік қорық аймағы	27	31	11	1	-	168	Кендерли-Каясанская государственная заповедная зона
Маңғышлақ тәжірибелік ботаника бағы ²⁾	-	-	-	-	-	1 270	Мангишлак экспериментальный ботанический сад ²⁾
Павлодар							Павлодарская
Баянауыл мемлекеттік ұлттық табиғи паркі	45	177	7	2	13	552	Баянаульский государственный национальный природный парк

Жалғасы

Продолжение

	Түрлер саны Чило видов						
	сүтқорек- тілер	құстар	бауырымен жорғалау- шылар	қосмекен- ділер	балықтар	өсімдіктер	
	млекопи- тающих	птиц	пресмыкаю- щихся	земновод- ных	рыб	растений	
«Ертіс орманы» мемлекеттік орман табиғат резерваты	20	40	1	-	-	222	Государственный лесной природный резерват «Ертыс- орманы»
«Қызылтау» мемлекеттік табиғи қорықша (зоологиялық)	7	11	-	-	-	24	Государственный природный заказник «Қызылтау» (зоологический)
«Ертіс жағалауы» мемлекеттік табиғи қорықша (кешенді)	9	16	-	-	-	37	Государственный природный заказник «Пойма реки Иртыш» (комплексный)
Солтүстік Қазақстан							Северо-Казахстанская
Мамлют мемлекеттік табиғи қорықша (зоологиялық)	11	7	-	2	7	12	Мамлютский государственный природный заказник (зоологический)
Смирнов мемлекеттік табиғи қорықша (зоологиялық)	12	7	2	4	5	12	Смирновский государственный природный заказник (зоологический)
Орлиногор мемлекеттік табиғи қорықша (ботаникалық)	3	3	1	1	-	10	Орлиногорский государственный природный заказник (ботанический)
«Жаңажол» мемлекеттік табиғат ескерткіші	2	2	1	1	-	8	Государственный памятник природы «Жаңажол»
«Күміс қарағайлы орман» мемлекеттік табиғат ескерткіші	2	2	-	1	-	10	Государственный памятник природы «Серебряный бор»
«Қарағайлы орман» мемлекеттік табиғат ескерткіші	7	3	3	1	-	6	Государственный памятник природы «Сосновый бор»
«Бүркіттау шоқысы» және Қайнар көз мемлекеттік табиғат ескерткіші	-	-	-	-	-	6	Государственный памятник природы «Сопка Орлиная гора» и родниковый ключ
Түркістан							Туркестанская
Ақсу-Жабағылы мемлекеттік табиғи қорығы	52	267	11	3	-	1 737	Аксу-Джабаглинский государственный природный заповедник

	Түрлер саны Чило видов						
	сүтқорек- тілер	құстар	бауырымен жорғалау- шылар	қосмекен- ділер	балықтар	өсімдіктер	
	млекопи- тающих	птиц	пресмыкаю- щихся	земновод- ных	рыб	растений	
Қаратау мемлекеттік табиғи қорығы	20	123	10	2	5	1 220	Каратауский государственный природный заповедник
Сайрам-Өгем мемлекеттік ұлттық табиғи паркі	59	300	12	2	2	1 635	Сайрам-Огемский государственный национальный природный парк
Ақдала мемлекеттік табиғи қорықша (ботаникалық)	3	-	1	-	-	13	Ақдалинский государственный природный заказник (ботанический)
Жамбыл мемлекеттік табиғи қорықша (ботаникалық)	4	-	-	-	-	10	Жамбылский государственный природный заказник (ботанический)
Задария мемлекеттік табиғи қорықша (ботаникалық)	-	-	-	-	-	18	Задарьинский государственный природный заказник (ботанический)
Боралдай мемлекеттік табиғи қорықша (ботаникалық)	6	3	-	-	-	22	Боралдайский государственный природный заказник (ботанический)
Темір мемлекеттік табиғи қорықша (ботаникалық)	2	-	-	-	-	16	Тимурский государственный природный заказник (ботанический)
Арыс және Қаратау мемлекеттік қорықтық аймақтары	9	10	4	-	-	-	Арысская и Каратауская государственная заповедная зона
Оңтүстік Қазақстан мемлекеттік қорықтық аймағы	9	10	4	-	-	-	Южно-Казахстанская государственная заповедная зона

¹⁾ Қазақстан Республикасы Экология, геология және табиғи ресурстар министрлігі Орман шаруашылығы және жануарлар дүниесі комитетінің деректері.

Данные Комитета лесного хозяйства и животного мира Министерства экологии, геологии и природных ресурсов Республики Казахстан.

²⁾ Қазақстан Республикасы Білім және ғылым министрлігі Ғылым комитетінің деректері.

Данные Комитета науки Министерства образования и науки Республики Казахстан.

9. Туризм саласындағы адам ресурстары

Человеческие ресурсы в сфере туризма

Бір қызметкердің орташа айлық атаулы жалақысы жалақының есептелген қорының сомасын қызметкерлердің нақты санына және есепті кезеңдегі айлар санына бөлу жолымен анықталады.

Қызметкерлердің тізімдік саны – шартты жасасу мерзіміне байланыссыз еңбек шарты бойынша қабылданған адамдар саны.

Среднемесячная номинальная заработная плата одного работника определяется путем деления суммы начисленного фонда заработной платы на фактическую численность работников и на количество месяцев в отчетном периоде.

Списочная численность работников – численность лиц, принятых по трудовому договору, независимо от срока его заключения.

9.1 Туризм саласындағы адам ресурстарын дамытудың негізгі көрсеткіштері¹⁾

Основные показатели развития человеческих ресурсов в сфере туризма¹⁾

	Орташа айлық атаулы жалақы, теңге Среднемесячная номинальная заработная плата, тенге					
	2016	2017	2018	2019	2020	
Туристік операторлардың, туристік агенттердің және туризм саласында қызмет көрсететін өзге де ұйымдардың қызметі	94 465	108 152	95 341	109 265	95 959	Деятельность туроператоров, турагентов и прочих организаций, предоставляющих услуги в сфере туризма
Уақытша түру жөнінде қызмет көрсету	112 582	118 606	124 217	133 240	135 957	Предоставление услуг по временному проживанию
Санаториялық - курорттық ұйымдардың қызметі	83 385	88 163	90 658	102 654	114 386	Деятельность санаторно-курортных организаций
Демалыс пен ойын-сауықты, мәдениет пен спортты ұйымдастыру жөніндегі қызмет	82 124	86 208	86 510	101 158	119 597	Деятельность по организации отдыха, развлечений, культуры и спорта
Жалғасы						Продолжение
	Туризм саласында жұмыспен қамтылған қызметкерлердің саны, мың адам Численность работников, занятых в сфере туризма, тыс.человек					
	2016	2017	2018	2019	2020	
Туристік операторлардың, туристік агенттердің және туризм саласында қызмет көрсететін өзге де ұйымдардың қызметі	7,2	7,3	7,4	7,4	7,8	Деятельность туроператоров, турагентов и прочих организаций, предоставляющих услуги в сфере туризма
Уақытша түру жөнінде қызмет көрсету ²⁾	26,5	27,6	29,2	30,0	26,3	Предоставление услуг по временному проживанию ²⁾
Санаториялық - курорттық ұйымдардың қызметі	10,0	9,6	8,0	8,8	8,6	Деятельность санаторно-курортных организаций
Демалыс пен ойын-сауықты, мәдениет пен спортты ұйымдастыру жөніндегі қызмет	70,2	71,8	74,9	75,4	75,3	Деятельность по организации отдыха, развлечений, культуры и спорта

¹⁾ Онда және бұдан әрі негізгі қызмет түрі бойынша және өз бетінше жұмыспен қамтылған қызметкер қоспағанда.

Здесь и далее по основному виду деятельности и самозанятые работники не включены.

²⁾ Статистикалық байқау «Орналастыру орындарының қызметі туралы есеп» 2-туризм статистикалық нысаны деректері бойынша.

По данным статистического наблюдения на основе статформы 2-туризм «Отчет о деятельности мест размещения».

9.2 Меншік нысандары бойынша туризм саласындағы қызметкерлер саны

Численность работников сферы туризма по формам собственности

мың адам

тыс. человек

	Барлығы Всего	Оның ішінде В том числе			
		мемлекеттік государст- венная	жеке меншік частная	басқа мемлекеттердің, олардың заңды тұлғалары мен азаматтарының меншігі собственность других государств, их юридических лиц и граждан	
2016					
Туристік операторлардың, туристік агенттердің және туризм саласында қызмет көрсететін өзге де ұйымдардың қызметі	7,2	-	6,9	0,3	Деятельность туроператоров, турагентов и прочих организаций, предоставляющих услуги в сфере туризма
Тұруды ұйымдастыру бойынша қызметтер*	26,5	0,8	23,9	1,8	Услуги по организации проживания*
Санаториялық - курорттық ұйымдардың қызметі	10,0	4,9	5,0	0,0	Деятельность санаторно- курортных организаций
Демалыс пен ойын- сауықты, мәдениет пен спортты ұйымдастыру жөніндегі қызмет	70,2	61,2	8,6	0,3	Деятельность по организации отдыха, развлечений, культуры и спорта
2017					
Туристік операторлардың, туристік агенттердің және туризм саласында қызмет көрсететін өзге де ұйымдардың қызметі	7,3	-	6,3	1,0	Деятельность туроператоров, турагентов и прочих организаций, предоставляющих услуги в сфере туризма
Тұруды ұйымдастыру бойынша қызметтер*	27,6	0,9	25,1	1,6	Услуги по организации проживания*
Санаториялық - курорттық ұйымдардың қызметі	9,6	4,8	4,8	0,0	Деятельность санаторно- курортных организаций
Демалыс пен ойын- сауықты, мәдениет пен спортты ұйымдастыру жөніндегі қызмет	71,8	61,6	9,9	0,3	Деятельность по организации отдыха, развлечений, культуры и спорта
2018					
Туристік операторлардың, туристік агенттердің және туризм саласында қызмет көрсететін өзге де ұйымдардың қызметі	7,4	-	6,7	0,7	Деятельность туроператоров, турагентов и прочих организаций, предоставляющих услуги в сфере туризма
Тұруды ұйымдастыру бойынша қызметтер*	29,2	9,7	17,7	1,8	Услуги по организации проживания*

Жалғасы

Продолжение

	Барлығы Всего	Оның ішінде В том числе			
		мемлекеттік государст- венная	жеке меншік частная	басқа мемлекеттердің, олардың заңды тұлғалары мен азаматтарының меншігі собственность других государств, их юридических лиц и граждан	
Санаториялық - курорттық ұйымдардың қызметі	8,0	3,5	4,5	0,0	Деятельность санаторно- курортных организаций
Демалыс пен ойын- сауықты, мәдениет пен спортты ұйымдастыру жөніндегі қызмет	74,9	63,4	11,3	0,2	Деятельность по организации отдыха, развлечений, культуры и спорта
2019					
Туристік операторлардың, туристік агенттердің және туризм саласында қызмет көрсететін өзге де ұйымдардың қызметі	7,4	-	7,4	-	Деятельность туроператоров, турагентов и прочих организаций, предоставляющих услуги - в сфере туризма
Тұруды ұйымдастыру бойынша қызметтер*	30,0	1,5	26,7	1,8	Услуги по организации проживания*
Санаториялық - курорттық ұйымдардың қызметі	8,8	3,8	4,6	0,4	Деятельность санаторно- курортных организаций
Демалыс пен ойын- сауықты, мәдениет пен спортты ұйымдастыру жөніндегі қызмет	75,4	64,2	9,4	1,8	Деятельность по организации отдыха, развлечений, культуры и спорта
2020					
Туристік агенттіктер мен операторлардың қызметі, брондау және ілеспе қызмет	7,8	-	7,3	0,5	Деятельность туристских агентств и операторов, бронирование и сопутствующая деятельность
Уақытша тұру жөнінде қызмет көрсету*	26,3	1,4	23,7	1,1	Предоставление услуг по временному проживанию*
Санаториялық - курорттық ұйымдардың қызметі	8,6	3,8	4,7	0,0	Деятельность санаторно- курортных организаций
Демалыс пен ойын- сауықты, мәдениет пен спортты ұйымдастыру жөніндегі қызмет	75,3	65,7	9,2	0,4	Деятельность по организации отдыха, развлечений, культуры и спорта

* Статистикалық байқау «Орналасыру орындарының қызметі туралы есеп» 2-туризм
статистикалық нысаны деректері бойынша.

По данным статистического наблюдения на основе статформы 2-туризм «Отчет о деятельности
мест размещения».

**9.3 2020 жылға экономикалық қызмет түрлері бойынша туризм
саласындағы қызметкерлер саны**
**Численность работников сферы туризма по видам экономической
деятельности за 2020 год**

мың адам

тыс.человек

	Туристік агенттіктер мен операторлардың қызметі, брондау және ілеспе қызмет Деятельность туристских агентств и операторов, бронирование и сопутствующая деятельность	Уақытша тұру жөнінде қызмет көрсету* Предоставление услуг по временному проживанию*	Санаториялық - курорттық ұйымдардың қызметі Деятельность санаторно- курортных организаций	Демалыс пен ойын- сауықты, мәдениет пен спортты ұйымдастыру жөніндегі қызмет Деятельность по организации отдыха, развлечений, культуры и спорта
Қазақстан Республикасы	7,8	26,3	8,6	75,3
Ақмола	0,3	2,3	1,2	4,3
Ақтөбе	0,1	0,9	0,4	3,3
Алматы	0,1	3,1	0,3	5,5
Атырау	0,4	1,4	0,2	2,5
Батыс Қазақстан	0,1	0,7	0,1	5,5
Жамбыл	0,0	0,6	0,6	3,2
Қарағанды	0,3	1,5	1,3	6,2
Қостанай	0,1	0,8	0,4	3,7
Қызылорда	0,0	0,5	0,5	3,2
Маңғыстау	0,2	1,7	0,1	2,1
Павлодар	0,2	0,9	0,5	4,4
Солтүстік Қазақстан	0,1	0,5	-	2,5
Түркістан	0,0	0,7	1,4	3,9
Шығыс Қазақстан	0,4	2,3	0,3	5,7
Нұр-Сұлтан қаласы	1,0	3,4	0,1	8,1
Алматы қаласы	4,4	4,2	1,1	8,7
Шымкент қаласы	0,1	1,0	0,2	2,4

* Статистикалық байқау «Орналастыру орындарының қызметі туралы есеп» 2-туризм
статистикалық нысаны деректері бойынша.

По данным статистического наблюдения на основе статформы 2-туризм «Отчет о деятельности
мест размещения».

**9.4 Меншік нысандары бойынша туризм саласындағы қызметкерлердің
орташа айлық жалақысы**
**Среднемесячная заработная плата работников сферы туризма
по формам собственности**

теңге

тенге

	Барлығы Всего	Мемлекеттік Государст- венная	Жеке меншік Частная	Басқа мемлекеттердің, олардың заңды тұлғалары мен азаматтарының меншігі Собственность других государств, их юридических лиц и граждан	
2016					
Туристік операторлардың, туристік агенттердің және туризм саласында қызмет көрсететін өзге де ұйымдардың қызметі	94 465	-	92 890	139 828	Деятельность туроператоров, турагентов и прочих организаций, предоставляющих услуги в сфере туризма
Тұруды ұйымдастыру бойынша қызметтер	112 582	55 360	108 559	140 451	Услуги по организации проживания
Санаториялық - курорттық ұйымдардың қызметі	83 385	89 708	77 538	49 134	Деятельность санаторно- курортных организаций
Демалыс пен ойын- сауықты, мәдениет пен спортты ұйымдастыру жөніндегі қызмет	82 124	75 142	129 083	180 637	Деятельность по организации отдыха, развлечений, культуры и спорта
2017					
Туристік операторлардың, туристік агенттердің және туризм саласында қызмет көрсететін өзге де ұйымдардың қызметі	108 152	-	120 040	125 041	Деятельность туроператоров, турагентов и прочих организаций, предоставляющих услуги в сфере туризма
Тұруды ұйымдастыру бойынша қызметтер	118 606	56 659	115 369	168 779	Услуги по организации проживания
Санаториялық - курорттық ұйымдардың қызметі	88 163	94 524	82 135	58 252	Деятельность санаторно- курортных организаций
Демалыс пен ойын- сауықты, мәдениет пен спортты ұйымдастыру жөніндегі қызмет	86 208	83 983	156 753	297 948	Деятельность по организации отдыха, развлечений, культуры и спорта
2018					
Туристік операторлардың, туристік агенттердің және туризм саласында қызмет көрсететін өзге де ұйымдардың қызметі	95 341	-	95 378	95 017	Деятельность туроператоров, турагентов и прочих организаций, предоставляющих услуги в сфере туризма
Тұруды ұйымдастыру бойынша қызметтер	124 217	60 652	123 948	128 697	Услуги по организации проживания
Санаториялық - курорттық ұйымдардың қызметі	90 658	97 684	85 380	62 524	Деятельность санаторно- курортных организаций

	Барлығы Всего	Мемлекеттік Государст- венная	Жеке меншік Частная	Басқа мемлекеттердің, олардың заңды тұлғалары мен азаматтарының меншігі Собственность других государств, их юридическихлиц и граждан	
Демалыс пен ойын- сауықты, мәдениет пен спортты ұйымдастыру жөніндегі қызмет	86 510	77 018	140 452	73 626	Деятельность по организации отдыха, развлечений, культуры и спорта
2019					
Туристік операторлардың, туристік агенттердің және туризм саласында қызмет көрсететін өзге де ұйымдардың қызметі	109 265	-	28 046	171 474	Деятельность туроператоров, турагентов и прочих организаций, предоставляющих услуги в сфере туризма
Тұруды ұйымдастыру бойынша қызметтер	133 240	66 021	74 556	137 127	Услуги по организации проживания
Санаториялық - курорттық ұйымдардың қызметі	102 654	115 134	93 272	90 978	Деятельность санаторно- курортных организаций
Демалыс пен ойын- сауықты, мәдениет пен спортты ұйымдастыру жөніндегі қызмет	101 158	92 132	112 155	383 004	Деятельность по организации отдыха, развлечений, культуры и спорта
2020					
Туристік агенттіктер мен операторлардың қызметі, брондау және ілеспе қызмет	95 959	-	91 476	158 254	Деятельность туристских агентств и операторов, бронирование и сопутствующая деятельность
Уақытша тұру жөнінде қызмет көрсету*	135 957	82 635	122 900	191 205	Предоставление услуг по временному проживанию
Санаториялық - курорттық ұйымдардың қызметі	114 386	137 663	98 825	86 317	Деятельность санаторно- курортных организаций
Демалыс пен ойын- сауықты, мәдениет пен спортты ұйымдастыру жөніндегі қызмет	119 597	112 093	178 159	164 474	Деятельность по организации отдыха, развлечений, культуры и спорта

9.5 2020 жылға экономикалық қызмет түрлері бойынша туризм саласындағы қызметкерлердің орташа айлық жалақысы (кәсіпкерлік қызметпен айналысатын шағын кәсіпорындарды есепке алумен)

Среднемесячная заработная плата работников (с учетом малых предприятий занимающихся предпринимательской деятельностью) сферы туризма по видам экономической деятельности за 2020 год

теңге

тенге

	Туристік агенттіктер мен операторлардың қызметі, брондау және ілеспе қызмет Деятельность туристских агентств и операторов, бронирование и сопутствующая деятельность	Уақытша тұру жөнінде қызмет көрсету Предоставление услуг по временному проживанию	Санаториялық - курорттық ұйымдардың қызметі Деятельность санаторно-курортных организаций	Демалыс пен ойын-сауықты, мәдениет пен спортты ұйымдастыру жөніндегі қызмет Деятельность по организации отдыха, развлечений, культуры и спорта
Қазақстан Республикасы	95 959	135 957	114 386	119 597
Ақмола	35 367	120 716	172 587	103 053
Ақтөбе	54 614	89 178	135 690	104 009
Алматы	44 978	83 073	62 600	114 371
Атырау	161 193	189 654	101 272	100 280
Батыс Қазақстан	60 209	122 068	91 639	101 228
Жамбыл	50 098	34 227	125 833	103 928
Қарағанды	107 013	120 393	99 208	109 162
Қостанай	34 553	61 296	77 878	100 872
Қызылорда	124 353	36 591	121 439	125 317
Маңғыстау	71 946	188 485	115 409	100 323
Павлодар	30 378	70 408	117 059	96 672
Солтүстік Қазақстан	32 204	65 485	-	106 110
Түркістан	62 865	55 219	89 781	113 361
Шығыс Қазақстан	146 189	78 792	119 106	100 021
Нұр-Сұлтан қаласы	77 075	161 226	116 594	211 356
Алматы қаласы	102 187	105 658	113 272	135 143
Шымкент қаласы	73 663	114 263	108 888	94 946

9.6 Меншік нысандары бойынша туризм саласы үшін мамандарды

даярлаумен айналысатын оқу орындарының саны

Количество учебных заведений, занимающихся подготовкой специалистов для сферы туризма по формам собственности

оқу жылының басына, бірлік

на начало учебного года, единиц

	2016/2017	2017/2018	2018/2019	2019/2020	2020/2021	
	Барлығы					
	Всего					
Жоғары оқу орындары	43	43	46	51	50	Высшие учебные заведения
Орта кәсіби оқу орындары	48	42	47	49	50	Профессиональные средние учебные заведения

	2016/2017	2017/2018	2018/2019	2019/2020	2020/2021	
Мемлекеттік меншік нысаны						
Государственная форма собственности						
Жоғары оқу орындары	17	17	18	19	15	Высшие учебные заведения
Орта кәсіби оқу орындары	19	19	22	23	21	Профессиональные средние учебные заведения
Мемлекеттік емес меншік нысаны						
Негосударственная форма собственности						
Жоғары оқу орындары	26	26	28	32	35	Высшие учебные заведения
Орта кәсіби оқу орындары	29	23	25	26	29	Профессиональные средние учебные заведения

9.7 Меншік нысандары бойынша туризм саласы үшін жоғары білімі бар мамандарды даярлау

Подготовка специалистов с высшим образованием для сферы туризма по формам собственности

оқу жылының басына, адам

на начало учебного года, человек

	2016/2017	2017/2018	2018/2019	2019/2020*	2020/2021*	
Барлығы						
Всего						
Студенттер қабылданды одан: әйелдер	909	1 245	1 807	4 241	3 955	Принято студентов из них: женщины
Оқушылардың саны одан: әйелдер	3 250	3 690	4 500	3 504	2 275	Численность обучающихся из них: женщины
Бітірген мамандар одан: әйелдер	2 333	2 516	3 137	2 496	1 651	женщины
Бітірген мамандар одан: әйелдер	1 053	845	834	827	785	Выпущено специалистов из них: женщины
Мемлекеттік меншік нысаны						
Государственная форма собственности						
Студенттер қабылданды одан: әйелдер	421	590	799	1 555	843	Принято студентов из них: женщины
Оқушылардың саны одан: әйелдер	295	439	575	1 176	645	Численность обучающихся из них: женщины
Бітірген мамандар одан: әйелдер	1 614	1 738	2 032	1 448	601	женщины
Бітірген мамандар одан: әйелдер	1 138	1 274	1 496	1 078	456	Выпущено специалистов из них: женщины
Бітірген мамандар одан: әйелдер	410	373	390	380	212	женщины
Мемлекеттік емес меншік нысаны						
Негосударственная форма собственности						
Студенттер қабылданды одан: әйелдер	295	264	281	253	158	Принято студентов из них: женщины
Оқушылардың саны одан: әйелдер	488	655	1 008	2 686	3 112	Численность обучающихся из них: женщины
Бітірген мамандар одан: әйелдер	292	456	712	1 740	2 244	женщины

Жалғасы

Продолжение

	2016/2017	2017/2018	2018/2019	2019/2020*	2020/2021*	
Оқушылардың саны одан:	1 636	1 952	2 468	2 056	1 674	Численность обучающихся
әйелдер	1 195	1 242	1 641	1 418	1 195	из них: женщины
Бітірген мамандар одан:	643	472	444	447	573	Выпущено специалистов
әйелдер	405	301	280	301	397	из них: женщины

* Распределены специальности согласно «Классификатора направлений подготовки кадров с высшим и послевузовским образованием Республики Казахстан».

«Мамандықтар Қазақстан Республикасының жоғары және жоғары оқу орнынан кейінгі білімі бар кадрларды даярлау бағыттарының сыныптауышына» сәйкес бөлінген.

9.8 Меншік нысандары бойынша туризм саласы үшін орта кәсіптік білімі бар мамандарды даярлау

Подготовка специалистов со средним профессиональным образованием для сферы туризма по формам собственности

оқу жылының басына, адам

на начало учебного года, человек

	2016/2017	2017/2018	2018/2019	2019/2020	2020/2021	
Барлығы						
Всего						
Студенттер қабылданды одан:	704	705	943	896	686	Принято студентов
әйелдер	463	453	600	517	435	из них: женщины
Оқушылардың саны одан:	2 328	2 245	2 548	2 516	2 532	Численность обучающихся
әйелдер	1 534	1 506	1 694	1 593	1 586	из них: женщины
Бітірген мамандар одан:	610	551	639	797	519	Выпущено специалистов
әйелдер	415	345	455	509	355	из них: женщины
Мемлекеттік меншік нысаны						
Государственная форма собственности						
Студенттер қабылданды одан:	438	291	480	460	343	Принято студентов
әйелдер	287	193	293	260	208	из них: женщины
Оқушылардың саны одан:	1 184	980	1 295	1 243	1 235	Численность обучающихся
әйелдер	759	658	844	783	769	из них: женщины
Бітірген мамандар одан:	306	287	296	413	261	Выпущено специалистов
әйелдер	214	177	200	282	174	из них: женщины
Мемлекеттік емес меншік нысаны						
Негосударственная форма собственности						
Студенттер қабылданды одан:	266	414	463	436	343	Принято студентов
әйелдер	176	260	307	257	227	из них: женщины
Оқушылардың саны одан:	1 144	1 265	1 253	1 273	1 297	Численность обучающихся
әйелдер	775	848	850	810	817	из них: женщины
Бітірген мамандар одан:	304	264	343	384	258	Выпущено специалистов
әйелдер	201	168	255	227	181	из них: женщины

10. Қаржы ресурстары

Финансовые ресурсы

Өндірілген өнімнің және көрсетілген қызметтің көлемі – өндірушінің бағасымен жіберілген, орындалған жұмыстар мен көрсетілген қызметтердің құны. Өнімдерді өткізу мен қызмет көрсетулерден түскен кіріс –қосылған құн салығы, акциздерді, сондай-ақ қайтарылып берілген тауарлар құны, сатып алушыларға ұсынылған сауда жеңілдіктері мен баға жеңілдіктерін алып тастағанда алуға жататын (алынған) сомасы.

Шығыстар – активтердің ығысып кетуі немесе азаюы немесе міндеттемелердің туындауы нысанында есепті кезеңнің ішінде экономикалық пайданы азайту, олар капиталда қатысатын тұлғаларға бөлуге байланысты азайтудан ерекшеленетін капиталдың азаюына әкеп соқтырады.

Объем произведенной продукции и оказанных услуг – стоимость всей выпущенной продукции, выполненных работ и оказанных услуг вценах производителя. Доход от реализации продукции оказания услуг – сумма подлежащего к получению (полученного) дохода за минусом налога на добавленнуюстоимость, акцизов, а также стоимости возвращенных товаров, скидки с продаж искидки с цены, представленных покупателю.

Расходы – уменьшение экономических выгод в течение отчетного периода в форме оттока или уменьшения активов или возникновения обязательств, которые приводят к уменьшению капитала, отличному от уменьшения, связанного с распределением лицам, участвующим в капитале.

10.1 Туризм саласындағы қаржы-шаруашылық қызметінің негізгі көрсеткіштері

Основные показатели финансово-хозяйственной деятельности в сфере туризма

млн. теңге

млн. тенге

	2016	2017	2018	2019	
Өндірілген өнім, орындалған жұмыстар мен көрсетілген қызметтер көлемі					
Объем произведенной продукции, выполненных работ и оказанных услуг					
Барлығы	354 196,0	374 687,6	437 695,2	491 884,7	Всего
оның ішінде:					в том числе:
Туристік операторлардың,					Деятельность
туристік агенттердің					туроператоров, турагентов
және туризм саласында					и прочих организаций,
қызмет көрсететін өзге де					предоставляющих услуги
ұйымдардың қызметі	118 680,6	75 571,2	51 076,4	55 569,6	в сфере туризма
Тұруды ұйымдастыру бойынша					Услуги по организации
қызметтер	123 464,8	158 580,4	238 380,8	256 702,7	проживания
оның ішінде:					в том числе:
мейрамханалары бар қонақ					предоставление услуг
үйлердің қызметтері	79 397,2	94 005,1	114 735,0	107 495,2	гостиницами с ресторанами
мейрамханалары жоқ қонақ					предоставление услуг
үйлердің қызметтері	39 207,1	59 465,2	118 267,2	137 945,0	гостиницами без ресторанов
					предоставление гостиничных
ресми іс-шараларға арналған					услуг с ресторанами
мейрамханалары бар қонақ					для официальных
үйлер қызмет көрсетуі	-	674,9	1 171,9	1 486,1	мероприятий
демалыс күндерінде және					предоставление жилья
қысқа мерзімді тұрудың					на выходные и прочие
өзге де кезеңдерінде тұрғын					периоды краткосрочного
үй беру	3 277,0	3 250,8	3 032,8	4 965,1	проживания
кемпингке арналған					
алаңдар, рекреациялық					площадки для кемпинга,
автопарктер және трейлерлік					рекреационные автопарки
парктер	231,3	263,4	81,2	102,6	и трейлерные парки
тұрғын үйдің басқа түрлері	1 352,3	921,1	1 092,7	4 708,6	другие виды жилья

Жалғасы

Продолжение

	2016	2017	2018	2019	
Демалыс пен ойын-сауықты, мәдениет пен спортты ұйымдастыру бойынша қызмет оның ішінде:	112 050,6	140 535,9	148 238,0	179 612,4	Деятельность по организации отдыха и развлечений, культуры и спорта в том числе:
кинофильмдер көрсету бойынша қызмет	15 436,9	16 991,2	17 454,2	34 611,7	деятельность по показу кинофильмов
конференциялар мен сауда көрмелерін ұйымдастыру	27 838,2	30 406,4	21 716,4	15 318,4	организация конференций и торговых выставок
театр қызметі	7 532,2	9 368,1	13 055,9	15 862,0	театральная деятельность
концерт қызметі	8 762,4	16 888,9	17 481,4	7 844,0	концертная деятельность
цирк қызметі	1 576,6	1 132,7	630,1	1 231,3	деятельность цирков
оқырмандар залын, лекторийлар, көрсету залдарының қызметін қоса алғанда кітапхана қызметі	284,8	338,6	457,2	610,9	библиотечная деятельность, включая деятельность читальных залов, лекториев, демонстрационных залов
мұражайлар қызметі	4 672,5	5 647,8	6 326,6	7 525,2	деятельность музеев
ботаникалық бақтар және хайуанаттар паркінің қызметі	1 020,5	1 198,0	1 462,2	1 358,5	деятельность ботанических садов и зоопарков
табиғи қорықтар қызметі, жабайы табиғатты қорғау мәдени және демалыс саябақтары мен тақырыптық саябақтардың қызметі	8 399,9	12 583,0	13 587,2	19 955,7	деятельность природных заповедников, охрана дикой природы
би залдарының, дискотекалардың қызметі	94,9	11,1	283,6	213,1	деятельность парков культуры и отдыха и тематических парков
қуыршақ театрларының қызметі	256,0	129,6	147,8	153,3	деятельность танцевальных залов, дискотек
демалыс және ойын-сауықты ұйымдастыру жөніндегі қызметтің өзге де түрлері	34 548,9	61 567,9	53 074,6	72 237,6	деятельность кукольных театров
Өнімдерді өткізу мен қызметтер көрсетуден түскен кіріс					
Доход от реализации продукции и оказания услуг					
Барлығы	320 850,8	375 997,6	424 659,5	471 198,4	Всего
оның ішінде:					в том числе:
Туристік операторлардың, туристік агенттердің және туризм саласында қызмет көрсететін өзге де ұйымдардың қызметі	120 625,6	84 515,6	54 677,6	59 583,8	Деятельность туроператоров, турагентов и прочих организаций, предоставляющих услуги в сфере туризма
Тұруды ұйымдастыру бойынша қызметтер	125 734,1	163 977,2	239 888,0	257 913,2	Услуги по организации проживания
оның ішінде:					в том числе:
мейрамханалары бар қонақ үйлердің қызметтері	81 193,2	98 390,5	116 822,7	107 631,7	предоставление услуг гостиницами с ресторанами
мейрамханалары жоқ қонақ үйлердің қызметтері	39 554,0	60 648,4	117 679,8	138 851,2	предоставление услуг гостиницами без ресторанов
ресми іс-шараларға арналған мейрамханалары бар қонақ үйлер қызмет көрсетуі	-	674,9	1 292,4	1 486,1	предоставление гостиничных услуг с ресторанами для официальных мероприятий

	2016	2017	2018	2019	
демалыс күндерінде және қысқа мерзімді тұрудың өзге де кезеңдерінде тұрғын үй беру	3 394,8	3 078,8	2 919,2	4 959,1	предоставление жилья на выходные и прочие периоды краткосрочного проживания
кемпингке арналған алаңдар, рекреациялық автопарктер және трейлерлік парктер	247,1	263,4	81,2	276,4	площадки для кемпинга, рекреационные автопарки и трейлерные парки
тұрғын үйдің басқа түрлері	1 345,1	921,1	1 092,7	4 708,6	другие виды жилья
Демалыс пен ойын-сауықты, мәдениет пен спортты ұйымдастыру бойынша қызмет	74 491,3	127 504,7	130 093,9	153 701,4	Деятельность по организации отдыха и развлечений, культуры и спорта
оның ішінде:					в том числе:
кинофильмдер көрсету бойынша қызмет	17 146,6	19 081,5	20 255,7	35 376,0	деятельность по показу кинофильмов
конференциялар мен сауда көрмелерін ұйымдастыру	15 543,9	22 750,8	21 912,9	16 685,7	организация конференций и торговых выставок
театр қызметі	2 100,9	2 552,4	5 808,6	6 373,4	театральная деятельность
концерт қызметі	6 208,3	14 889,9	15 893,2	3 412,5	концертная деятельность
цирк қызметі	497,9	933,0	403,3	264,3	деятельность цирков
оқырмандар залын, лекторийлар, көрсету залдарының қызметін қоса алғанда кітапхана қызметі	284,8	331,9	480,4	610,9	библиотечная деятельность, включая деятельность читальных залов, лекториев, демонстрационных залов
мұражайлар қызметі	2 305,8	3 505,5	3 924,7	5 635,0	деятельность музеев
ботаникалық бақтар және хайуанаттар паркінің қызметі	729,2	575,0	932,0	1 177,9	деятельность ботанических садов и зоопарков
табиғи қорықтар қызметі, жабайы табиғатты қорғау	1 700,4	2 393,7	1 326,3	2 690,6	заповедников, охрана дикой природы
мәдени және демалыс саябақтары мен тақырыптық саябақтардың қызметі	8 078,3	13 714,3	13 787,1	20 262,2	деятельность парков культуры и отдыха и тематических парков
би залдарының, дискотекалардың қызметі	93,7	10,1	283,6	213,1	деятельность танцевальных залов, дискотек
қуыршақ театрларының қызметі	249,8	55,6	59,5	62,7	деятельность кукольных театров
демалыс және ойын-сауықты ұйымдастыру жөніндегі қызметтің өзге де түрлері	24 551,7	51 719,0	45 026,5	60 937,1	прочие виды деятельности по организации отдыха и развлечений
Шығыстар					
Расходы					
Барлығы	541 634,8	313 674,7	768 806,2	753 657,7*	Всего
оның ішінде:					в том числе:
Туристік операторлардың, туристік агенттердің және туризм саласында қызмет көрсететін өзге де ұйымдардың қызметі	124 085,8	75 558,0	128 824,8	38 355,7	Деятельность туроператоров, турагентов и прочих организаций, предоставляющих услуги в сфере туризма
Тұруды ұйымдастыру бойынша қызметтер	225 637,5	125 114,4	358 163,8	423 431,1	Услуги по организации проживания
оның ішінде:					в том числе:
мейрамханалары бар қонақ үйлердің қызметтері	135 939,8	63 646,3	139 998,5	132 057,8	предоставление услуг гостиницами с ресторанами

Жалғасы

Продолжение

	2016	2017	2018	2019	
мейрамханалары жоқ қонақ үйлердің қызметтері	84 210,2	51 400,5	301 790,0	281 738,1	предоставление услуг гостиницами без ресторанов
ресми іс-шараларға арналған мейрамханалары бар қонақ үйлер қызмет көрсетуі	-	349,1	1 520,8	1 141,3	предоставление гостиничных услуг с ресторанами для официальных мероприятий
демалыс күндерінде және қысқа мерзімді тұрудың өзге де кезеңдерінде тұрғын үй беру	3 924,9	8 417,9	3 033,4	3 981,1	предоставление жилья на выходные и прочие периоды краткосрочного проживания
кемпингке арналған алаңдар, рекреациялық автопарктер және трейлерлік парктер	272,8	271,8	46,5	74,8	площадки для кемпинга, рекреационные автопарки и трейлерные парки
тұрғын үйдің басқа түрлері	1 289,8	1 028,9	962,0	4 437,9	другие виды жилья
Демалыс пен ойын-сауықты, мәдениет пен спортты ұйымдастыру бойынша қызмет оның ішінде:	191 911,6	113 002,3	281 817,6	291 870,9*	Деятельность по организации отдыха и развлечений, культуры и спорта в том числе:
кинофильмдер көрсету бойынша қызмет	16 229,7	20 465,2	18 779,8	29 607,3	деятельность по показу кинофильмов
конференциялар мен сауда көрмелерін ұйымдастыру	28 929,0	122 059,5	88 944,9	77 328,6	организация конференций и торговых выставок
театр қызметі	16 745,7	7 796,5	22 309,3	24 993,9	театральная деятельность
концерт қызметі	60 639,5	8 931,1	35 065,3	20 242,4	концертная деятельность
цирк қызметі	1 856,9	-	2 427,9	1 867,4	деятельность цирков
оқырмандар залын, лекторийлар, көрсету залдарының қызметін қоса алғанда кітапхана қызметі	323,5	467,3	363,0	524,3	библиотечная деятельность, включая деятельность читальных залов, лекториев, демонстрационных залов
мұражайлар қызметі	7 935,2	4 816,2	20 562,3	20 849,3	деятельность музеев
ботаникалық бақтар және хайуанаттар паркінің қызметі	1 640,5	259,6	2 481,6	2 529,3	деятельность ботанических садов и зоопарков
табиғи қорықтар қызметі, жабайы табиғатты қорғау мәдени және демалыс саябақтары мен тақырыптық саябақтардың қызметі	3 298,8	2 222,7	3 047,9	6 156,1	деятельность природных заповедников, охраны дикой природы
би залдарының, дискотекалардың қызметі	9 026,5	9 598,9	15 729,7	16 364,6	деятельность парков культуры и отдыха и тематических парков
куыршақ театрларының қызметі	71,8	11,4	197,3	152,8	деятельность танцевальных залов, дискотек
демалыс және ойын-сауықты ұйымдастыру жөніндегі қызметтің өзге де түрлері	741,9	379,5	423,0	478,1	деятельность кукольных театров
	44 472,6	46 719,2	71 485,6	90 776,8	прочие виды деятельности по организации отдыха и развлечений

* Ескертпе: Анықталған деректерге байланысты көрсеткіштер қайта қалыптастырылып, 02.11.2021 жылы жарияланды.

Примечание: В связи с уточнением данных показатели были переклассифицированы и опубликованы 02.11.2021г.

	2020	
Өндірілген өнім, орындалған жұмыстар мен көрсетілген қызметтер көлемі		
Объем произведенной продукции, выполненных работ и оказанных услуг		
Барлығы	473 290,1*	Всего
оның ішінде:		в том числе:
Туристік операторлардың, туристік агенттердің және туризм саласында қызмет көрсететін өзге де ұйымдардың қызметі	27 605,4	Деятельность туроператоров, турагентов и прочих организаций, предоставляющих услуги в сфере туризма
Уақытша тұру жөнінде қызмет көрсету	287 013,7	Предоставление услуг по временному проживанию
оның ішінде:		в том числе:
жол бойындағы белдеулерде орналасқан қонақ үйлерден басқа, мейрамханалардың қызмет көрсетуі	101 034,1	предоставление услуг гостиницами с ресторанами, за исключением гостиниц, находящихся на придорожной полосе
жол бойындағы белдеулерде орналасқан қонақ үйлерден басқа, мейрамханалары жоқ қонақ үйлердің қызмет көрсетуі	140 646,1	предоставление услуг гостиницами без ресторанов, за исключением гостиниц, находящихся на придорожной полосе
ресми іс-шараларға арналған мейрамханалары бар қонақ үй қызмет көрсетуі	851,7	предоставление гостиничных услуг с ресторанами для официальных мероприятий
жол бойындағы белдеулерде орналасқан қонақ үйлермен қызмет көрсетуі	-	представление услуг гостиницами, находящимися на придорожной полосе
демалыс күндерінде және қысқа мерзімді тұрудың өзге де кезеңдерінде тұрғын үй беру	8 060,7	предоставление жилья на выходные дни и прочие периоды краткосрочного проживания
кемпингтер, автофургондарға арналған тұрақтар және тұруға арналған автоіркемелермен қызмет көрсету	221,2	предоставление услуг кемпингами, стоянками для автофургонов
тұруға арналған өзге де орындар көрсетілетін қызметтер	36 199,9	и автоприцепов для жилья
Демалыс пен ойын-сауықты, мәдениет пен спортты ұйымдастыру бойынша қызмет	158 671,0	предоставление услуг прочими местами для проживания
оның ішінде:		Деятельность по организации отдыха и развлечений, культуры и спорта
кинофильмдер көрсету бойынша қызмет	6 995,9	в том числе:
конференциялар мен сауда көрмелерін ұйымдастыру	19 997,5	деятельность по показу кинофильмов
театр қызметі	15 918,2	организация конференций и торговых выставок
концерт қызметі	6 984,8	театральная деятельность
цирк қызметі	815,2	концертная деятельность
оқырмандар залын, лекторийлар, көрсету залдарының қызметін қоса алғанда кітапхана қызметі	1 013,6	деятельность цирков
мұражайлар қызметі	11 021,7	библиотечная деятельность, включая деятельность читальных залов, лекториев, демонстрационных залов
ботаникалық бақтар және хайуанаттар паркінің қызметі	796,8	деятельность музеев
табиғи қорықтар қызметі, жабайы табиғатты қорғау	4 111,7	деятельность ботанических садов и зоопарков
мәдени және демалыс саябақтары мен тақырыптық саябақтардың қызметі	9 491,6	деятельность природных заповедников, охрана дикой природы
би залдарының, дискокеалардың қызметі	0,6	деятельность парков культуры и отдыха и тематических парков
қуыршақ театрларының қызметі	128,5	деятельность танцевальных залов, дискотек
демалыс және ойын-сауықты ұйымдастыру жөніндегі қызметтің өзге де түрлері	81 394,9	деятельность кукольных театров
		прочие виды деятельности по организации отдыха и развлечений

Жалғасы

Продолжение

	2020	
Өнімдерді өткізу мен қызметтер көрсетуден түскен кіріс		
Доход от реализации продукции и оказания услуг		
Барлығы	437 456,6*	Всего
оның ішінде:		в том числе:
Туристік операторлардың, туристік агенттердің және туризм саласында қызмет көрсететін өзге де ұйымдардың қызметі	30 293,4	Деятельность туроператоров, турагентов и прочих организаций, предоставляющих услуги в сфере туризма
Уақытша тұру жөнінде қызмет көрсету	290 282,5	Предоставление услуг по временному проживанию
оның ішінде:		в том числе:
жол бойындағы белдеулерде орналасқан қонақ үйлерден басқа, мейрамханалардың қызмет көрсетуі	102 385,2	предоставление услуг гостиницами с ресторанами, за исключением гостиниц, находящихся на придорожной полосе
жол бойындағы белдеулерде орналасқан қонақ үйлерден басқа, мейрамханалары жоқ қонақ үйлердің қызмет көрсетуі	142 557,0	предоставление услуг гостиницами без ресторанов, за исключением гостиниц, находящихся на придорожной полосе
ресми іс-шараларға арналған мейрамханалары бар қонақ үй қызмет көрсетуі	851,7	предоставление услуг гостиничных мероприятий
жол бойындағы белдеулерде орналасқан қонақ үйлермен қызмет көрсетуі	8 086,9	представление услуг гостиницами, находящимися на придорожной полосе
демалыс күндерінде және қысқа мерзімді тұрудың өзге де кезеңдерінде тұрғын үй беру	-	предоставление жилья на выходные дни и прочие периоды краткосрочного проживания
кемпингтер, автофургондарға арналған тұрақтар және тұруға арналған автотіркемелермен қызмет көрсету	201,8	предоставление услуг кемпингами, стоянками для автофургонов и автоприцепов для жилья
тұруға арналған өзге де орындар көрсетілетін қызметтер	36 199,9	предоставление услуг прочими местами для проживания
Демалыс пен ойын-сауықты, мәдениет пен спортты ұйымдастыру бойынша қызмет	116 880,7	Деятельность по организации отдыха и развлечений, культуры и спорта
оның ішінде:		в том числе:
кинофильмдер көрсету бойынша қызмет	6 971,2	деятельность по показу кинофильмов
конференциялар мен сауда көрмелерін ұйымдастыру	19 878,9	организация конференций и торговых выставок
театр қызметі	5 476,8	театральная деятельность
концерт қызметі	2 139,6	концертная деятельность
цирк қызметі	63,9	деятельность цирков
оқырмандар залын, лекторийлар, көрсету залдарының қызметін қоса алғанда кітапхана қызметі	1 013,6	библиотечная деятельность, включая деятельность читальных залов, лекториев, демонстрационных залов
мұражайлар қызметі	5 483,0	деятельность музеев
ботаникалық бақтар және хайуанаттар паркінің қызметі	322,6	деятельность ботанических садов и зоопарков
табиғи қорықтар қызметі, жабайы табиғатты қорғау	2 692,7	деятельность природных заповедников, охрана дикой природы
мәдени және демалыс саябақтары мен тақырыптық саябақтардың қызметі	9 226,8	деятельность парков культуры и отдыха и тематических парков
би залдарының, дискотекалардың қызметі	0,6	деятельность танцевальных залов, дискотек
қуыршақ театрларының қызметі	20,6	деятельность кукольных театров
демалыс және ойын-сауықты ұйымдастыру жөніндегі қызметтің өзге де түрлері	63 590,2	прочие виды деятельности по организации отдыха и развлечений

	2020	
	Шығыстар	
	Расходы	
Барлығы	928 643,7*	Всего
оның ішінде:		в том числе:
Туристік операторлардың, туристік агенттердің және туризм саласында қызмет көрсететін өзге де ұйымдардың қызметі	27 388,9	Деятельность туроператоров, турагентов и прочих организаций, предоставляющих услуги в сфере туризма
Уақытша тұру жөнінде қызмет көрсету оның ішінде:	658 007,0	Предоставление услуг по временному проживанию
жол бойындағы белдеулерде орналасқан қонақ үйлерден басқа, мейрамханалардың қызмет көрсетуі	139 240,4	в том числе: предоставление услуг гостиницами с ресторанами, за исключением гостиниц, находящихся на придорожной полосе
жол бойындағы белдеулерде орналасқан қонақ үйлерден басқа, мейрамханалары жоқ қонақ үйлердің қызмет көрсетуі	476 700,6	предоставление услуг гостиницами без ресторанов, за исключением гостиниц, находящихся на придорожной полосе
ресми іс-шараларға арналған мейрамханалары бар қонақ үй қызмет көрсетуі	974,4	предоставление услуг гостиницами для официальных мероприятий
жол бойындағы белдеулерде орналасқан қонақ үйлермен қызмет көрсетуі	5 219,7	представление услуг гостиницами, находящимися на придорожной полосе
демалыс күндерінде және қысқа мерзімді тұрудың өзге де кезеңдерінде тұрғын үй беру	-	предоставление жилья на выходные дни и прочие периоды краткосрочного проживания
кемпингтер, автофургондарға арналған тұрақтар және тұруға арналған автотіркемелермен қызмет көрсету	1 163,3	предоставление услуг кемпингами, стоянками для автофургонов
тұруға арналған өзге де орындар көрсетілетін қызметтер	34 708,5	и автоприцепов для жилья
Демалыс пен ойын-сауықты, мәдениет пен спортты ұйымдастыру бойынша қызмет оның ішінде:	243 247,8	предоставление услуг прочими местами для проживания Деятельность по организации отдыха и развлечений, культуры и спорта
кинофильмдер көрсету бойынша қызмет	8 631,6	в том числе: деятельность по показу кинофильмов
конференциялар мен сауда көрмелерін ұйымдастыру	67 930,3	организация конференций и торговых выставок
театр қызметі	24 067,5	театральная деятельность
концерт қызметі	17 581,6	концертная деятельность
цирк қызметі	2 121,6	деятельность цирков
оқырмандар залын, лекторийлар, көрсету залдарының қызметін қоса алғанда кітапхана қызметі	838,8	библиотечная деятельность, включая деятельность читальных залов, лекториев, демонстрационных залов
мұражайлар қызметі	20 165,6	деятельность музеев
ботаникалық бақтар және хайуанаттар паркінің қызметі	2 507,5	деятельность ботанических садов и зоопарков
табиғи қорықтар қызметі, жабайы табиғатты қорғау	5 150,3	деятельность природных заповедников, охрана дикой природы
мәдени және демалыс саябақтары мен тақырыптық саябақтардың қызметі	12 906,8	деятельность парков культуры и отдыха и тематических парков
би залдарының, дискотекалардың қызметі	0,6	деятельность танцевальных залов, дискотек
қуыршақ театрларының қызметі	693,7	деятельность кукольных театров
демалыс және ойын-сауықты ұйымдастыру жөніндегі қызметтің өзге де түрлері	80 651,9	прочие виды деятельности по организации отдыха и развлечений

* Ескертпе: Анықталған деректерге байланысты көрсеткіштер қайта қалыптастырылып, 02.11.2021 жылы жарияланды.

Примечание: В связи с уточнением данных показатели были переформированы и опубликованы 02.11.2021г.

10.2 Туристік фирмалардың қаржы-шаруашылық қызметі

Финансово-хозяйственная деятельность туристских фирм

млн. теңге

млн. тенге

	2016	2017	2018	2019	2020	
Өндірілген өнім мен көрсетілген қызметтердің көлемі	118 680,6	75 571,2	51 076,4	55 569,6	27 605,4	Объем произведенной продукции и оказанных услуг
Өнімдерді өткізу мен қызметтер көрсетуден түскен кіріс	120 625,6	84 515,6	54 677,6	59 583,8	30 293,4	Доход от реализации продукции и оказания услуг
Шығыстар	124 085,8	75 558,0	39 637,3	38 355,7	27 388,9	Расходы
одан:						из них:
салықтар мен басқа да міндетті төлемдер	905,3	696,0	1 118,0	936,9	668,7	налоги и другие обязательные платежи

10.3 Орналастыру орындарының түрлері бойынша қаржы-шаруашылық қызметі

Финансово-хозяйственная деятельность мест размещения по видам

млн. теңге

млн. тенге

	Өндірілген өнім мен көрсетілген қызметтердің көлемі Объем произведенной продукции и оказанных услуг	Өнімдерді өткізу мен қызметтер көрсетуден түскен кіріс Доход от реализации продукции и оказания услуг	Шығыстар Расходы	Одан салықтар мен басқа да міндетті төлемдер Из них налоги и другие обязательные платежи	
--	--	--	---------------------	---	--

2015

Мейрамханалары бар қонақ үйлердің қызметтері	65 243,3	68 940,4	93 183,1	3 599,0	Предоставление услуг гостиницами с ресторанами
Мейрамханалары жоқ қонақ үйлердің қызметтері	22 799,8	23 245,6	48 972,1	540,7	Предоставление услуг гостиницами без ресторанов
Демалыс күндерінде және қысқа мерзімді тұрудың өзге де кезеңдерінде тұрғын үй беру	2 745,3	2 876,6	2 799,1	72,6	Предоставление жилья на выходные и прочие периоды краткосрочного проживания
Кемпинге арналған алаңдар, рекреациялық автопарктер және трейлерлік парктер	473,7	473,7	467,5	2,0	Площадки для кемпинга, рекреационные автопарки и трейлерные парки
Тұрғын үйдің басқа түрлері	837,5	862,4	688,8	13,2	Другие виды жилья

2016

Мейрамханалары бар қонақ үйлердің қызметтері	79 397,2	81 193,2	135 939,8	5 022,4	Предоставление услуг гостиницами с ресторанами
Мейрамханалары жоқ қонақ үйлердің қызметтері	39 207,1	39 554,0	84 210,2	807,8	Предоставление услуг гостиницами без ресторанов

	Өндірілген өнім мен көрсетілген қызметтердің көлемі Объем произведенной продукции и оказанных услуг	Өнімдерді өткізу мен қызметтер көрсетуден түскен кіріс Доход от реализации продукции и оказания услуг	Шығыстар Расходы	Одан салықтар мен басқа да міндетті төлемдер Из них налоги и другие обязательные платежи	
Демалыс күндерінде және қысқа мерзімді тұрудың өзге де кезеңдерінде тұрғын үй беру	3 277,0	3 394,7	3 924,9	258,5	Предоставление жилья на выходные и прочие периоды краткосрочного проживания
Кемпингке арналған алаңдар, рекреациялық автопарктер және трейлерлік парктер	231,3	247,1	272,8	69,1	Площадки для кемпинга, рекреационные автопарки и трейлерные парки
Тұрғын үйдің басқа түрлері	1 352,3	1 345,1	1 289,8	16,4	Другие виды жилья
2017					
Мейрамханалары бар қонақ үйлердің қызметтері	94 005,1	98 390,5	63 646,3	2 646,2	Предоставление услуг гостиницами с ресторанами
Мейрамханалары жоқ қонақ үйлердің қызметтері	59 465,2	60 648,4	51 400,5	1 115,3	Предоставление услуг гостиницами без ресторанов
Ресми іс-шараларға арналған мейрамханалары бар қонақ үйлер қызмет көрсетуі	674,9	674,9	349,1	15,9	Предоставление гостиничных услуг с ресторанами для официальных мероприятий
Демалыс күндерінде және қысқа мерзімді тұрудың өзге де кезеңдерінде тұрғын үй беру	3 250,8	3 078,8	8 417,9	4 873,7	Предоставление жилья на выходные и прочие периоды краткосрочного проживания
Кемпингке арналған алаңдар, рекреациялық автопарктер және трейлерлік парктер	263,4	263,4	271,8	24,9	Площадки для кемпинга, рекреационные автопарки и трейлерные парки
Тұрғын үйдің басқа түрлері	921,1	921,1	1 028,9	55,0	Другие виды жилья
2018					
Мейрамханалары бар қонақ үйлердің қызметтері	114 735,0	116 822,7	139 998,5	4 952,7	Предоставление услуг гостиницами с ресторанами
Мейрамханалары жоқ қонақ үйлердің қызметтері	118 267,2	117 679,8	301 790,0	2 317,6	Предоставление услуг гостиницами без ресторанов
Ресми іс-шараларға арналған мейрамханалары бар қонақ үйлер қызмет көрсетуі	1 171,9	1 292,4	1 520,8	118,8	Предоставление гостиничных услуг с ресторанами для официальных мероприятий

Жалғасы

Продолжение

	Өндірілген өнім мен көрсетілген қызметтердің көлемі Объем произведенной продукции и оказанных услуг	Өнімдерді өткізу мен қызметтер көрсетуден түскен кіріс Доход от реализации продукции и оказания услуг	Шығыстар Расходы	Одан салықтар мен басқа да міндетті төлемдер Из них налоги и другие обязательные платежи	
Демалыс күндерінде және қысқа мерзімді тұрудың өзге де кезеңдерінде тұрғын үй беру	3 032,8	2 919,2	3 033,4	132,8	Предоставление жилья на выходные и прочие периоды краткосрочного проживания
Кемпингке арналған алаңдар, рекреациялық автопарктер және трейлерлік парктер	81,2	81,2	46,5	2,5	Площадки для кемпинга, рекреационные автопарки и трейлерные парки
Тұрғын үйдің басқа түрлері	1 092,7	1 092,7	962,0	40,3	Другие виды жилья
2019					
Мейрамханалары бар қонақ үйлердің қызметтері	107 495,2	107 631,7	132 057,8	4 554,0	Предоставление услуг гостиницами с ресторанами
Мейрамханалары жоқ қонақ үйлердің қызметтері	137 945,0	138 851,2	281 738,1	2 925,1	Предоставление услуг гостиницами без ресторанов
Демалыс күндерінде және қысқа мерзімді тұрудың өзге де кезеңдерінде тұрғын үй беру	4 965,1	4 959,1	3 981,1	135,6	Предоставление жилья на выходные и прочие периоды краткосрочного проживания
Туристік лагерлер, демалыс және ойын-сауық парктері	102,6	276,4	74,8	7,6	Туристические лагеря, парки отдыха и развлечений
Тұрғын үйдің басқа түрлері	4 708,6	4 708,6	4 437,9	75,5	Другие виды жилья
2020					
Қонақ үйлердің және тұруға арналған ұқсас орындардың қызмет көрсетуі	242 531,9	245 793,9	616 915,4	4 508,6	Предоставление услуг гостиницами и аналогичными местами для проживания
Демалыс күндерінде және қысқа мерзімді тұрудың өзге де кезеңдерінде тұрғын үй беру	8 060,7	8 086,9	5 219,7	109,9	Предоставление жилья на выходные и прочие периоды краткосрочного проживания
Кемпингтер, автофургондарға арналған тұрақтар және тұруға автотіркемелермен қызмет көрсету	221,2	201,8	1 163,3	29,7	Предоставление услуг кемпингами, стоянками для автофургонов и автоприцепов для жилья
Тұруға арналған өзге де орындар көрсетілетін қызметтер	36 199,9	36 199,9	34 708,5	52,0	Предоставление услуг прочими местами для проживания

10.4 Санаторий-курорттық мекемелерінің қаржы-шаруашылық қызметі

Финансово-хозяйственная деятельность санаторно-курортных учреждений

млн. теңге

млн. тенге

	2016	2017	2018	2019	2020	
Ағымдағы табыстар	25 613,4	26 113,4	24 427,3	27 513,0	24 946,0	Текущие доходы
одан:						из них:
салық салынғанға дейінгі						прибыль (убыток)
пайда (залал)	975,6	138,6	329,6	930,6	259,5	до налогообложения
Ағымдағы шығыстар	24 442,5	25 542,2	23 297,2	26 283,6	24 783,0	Текущие расходы
одан:						из них:
басқа да міндетті төлемдер	989,4	1 033,6	807,7	1 022,6	867,0	другие обязательные платежи
Көрсетілген қызметтердің көлемі	25 920,1	27 070,1	25 066,1	x	32 911,3	Объем оказанных услуг

10.5 Мәдени-ағарту мекемелерінің қаржы-шаруашылық қызметі

Финансово-хозяйственная деятельность культурно-просветительных учреждений

млн. теңге

млн. тенге

	Өндірілген өнім мен көрсетілген қызметтердің көлемі Объем произведенной продукции и оказанных услуг	Өнімдерді өткізу мен қызметтер көрсетуден түскен кіріс Доход от реализации продукции и оказания услуг	Шығыстар Расходы	Одан салықтар мен басқа да міндетті төлемдер Из них налоги и другие обязательные платежи	
--	--	--	---------------------	---	--

2016

Кинофильмдер көрсету бойынша қызмет	15 436,9	17 146,6	16 229,7	213,1	Деятельность по показу кинофильмов
Конференциялар мен сауда көрмелерін ұйымдастыру	27 838,2	15 543,8	28 929,0	517,8	Организация конференций и торговых выставок
Театр қызметі	7 532,2	2 100,9	16 745,7	945,9	Театральная деятельность
Концерт қызметі	8 762,4	6 208,3	60 639,5	648,3	Концертная деятельность
Цирк қызметі	1 576,6	497,9	1 856,9	0,2	Деятельность цирков
Мұражайлар қызметі	4 672,5	2 305,7	7 935,2	258,9	Деятельность музеев
Табиғи қорықтар қызметі, жабайы табиғатты қорғау	1 626,9	1 700,4	3 298,8	143,2	Деятельность природных заповедников, охрана дикой природы
Мәдени және демалыс саябақтары мен тақырыптық саябақтардың қызметі	8 399,9	8 078,3	9 026,5	376,4	Деятельность парков культуры и отдыха и тематических парков
Би залдарының, дискотекалардың қызметі	94,9	93,7	71,8	2,6	Деятельность танцевальных залов, дискотек
Қуыршақ театрларының қызметі	256,0	249,8	741,9	36,0	Деятельность кукольных театров

Жалғасы

Продолжение

	Өндірілген өнім мен көрсетілген қызметтердің көлемі Объем произведенной продукции и оказанных услуг	Өнімдерді өткізу мен қызметтер көрсетуден түскен кіріс Доход от реализации продукции и оказания услуг	Шығыстар Расходы	Одан салықтар мен басқа да міндетті төлемдер Из них налоги и другие обязательные платежи	
Демалыс және ойын-сауықты ұйымдастыру жөніндегі қызметтің өзге де түрлері	34 548,9	24 551,7	44 472,6	2 075,6	Прочие виды деятельности по организации отдыха и развлечений
2017					
Кинофильмдер көрсету бойынша қызмет	16 991,2	19 081,5	20 465,2	225,0	Деятельность по показу кинофильмов
Конференциялар мен сауда көрмелерін ұйымдастыру	30 406,4	22 750,8	122 059,5	1 968,9	Организация конференций и торговых выставок
Театр қызметі	9 368,1	2 552,4	7 796,5	388,9	Театральная деятельность
Концерт қызметі	16 888,9	14 889,9	8 931,1	275,1	Концертная деятельность
Цирк қызметі	1 132,7	933,0	-	-	Деятельность цирков
Мұражайлар қызметі	5 647,8	3 505,5	4 816,2	246,0	Деятельность музеев
Табиғи қорықтар қызметі, жабайы табиғатты қорғау	1 911,2	2 393,7	2 222,7	104,0	Деятельность природных заповедников, охрана дикой природы
Мәдени және демалыс саябақтары мен тақырыптық саябақтардың қызметі	12 583,0	13 714,3	9 598,9	279,1	Деятельность парков культуры и отдыха и тематических парков
Би залдарының, дискокалардың қызметі	11,1	10,1	11,4	0,4	Деятельность танцевальных залов, дискотек
Қуыршақ театрларының қызметі	129,6	55,6	379,5	26,8	Деятельность кукольных театров
Демалыс және ойын-сауықты ұйымдастыру жөніндегі қызметтің өзге де түрлері	61 567,9	51 719,0	46 719,2	2 469,5	Прочие виды деятельности по организации отдыха и развлечений
2018					
Кинофильмдер көрсету бойынша қызмет	17 454,2	20 255,7	18 779,8	264,8	Деятельность по показу кинофильмов
Конференциялар мен сауда көрмелерін ұйымдастыру	21 716,4	21 912,9	88 944,9	1 555,1	Организация конференций и торговых выставок
Театр қызметі	13 055,9	5 808,6	22 309,3	1 127,2	Театральная деятельность
Концерт қызметі	17 481,4	15 893,2	35 065,3	851,5	Концертная деятельность
Цирк қызметі	630,1	403,3	2 427,9	82,7	Деятельность цирков
Мұражайлар қызметі	6 326,6	3 924,7	20 562,3	533,9	Деятельность музеев
Табиғи қорықтар қызметі, жабайы табиғатты қорғау	2 561,0	1 326,3	3 047,9	138,3	Деятельность природных заповедников, охрана дикой природы

	Өндірілген өнім мен көрсетілген қызметтердің көлемі Объем произведенной продукции и оказанных услуг	Өнімдерді өткізу мен қызметтер көрсетуден түскен кіріс Доход от реализации продукции и оказания услуг	Шығыстар Расходы	Одан салықтар мен басқа да міндетті төлемдер Из них налоги и другие обязательные платежи	
Мәдени және демалыс саябақтары мен тақырыптық саябақтардың қызметі	13 587,2	13 787,1	15 729,7	1 294,5	Деятельность парков культуры и отдыха и тематических парков
Би залдарының, дискотекалардың қызметі	283,6	283,6	197,3	4,3	Деятельность танцевальных залов, дискотек
Қуыршақ театрларының қызметі	147,8	59,5	423,0	31,9	Деятельность кукольных театров
Демалыс және ойын-сауықты ұйымдастыру жөніндегі қызметтің өзге де түрлері	53 074,6	45 026,5	71 485,6	2 688,2	Прочие виды деятельности по организации отдыха и развлечений
2019					
Кинофильмдер көрсету бойынша қызмет	34 611,7	35 376,0	29 607,3	731,3	Деятельность по показу кинофильмов
Конференциялар мен сауда көрмелерін ұйымдастыру	15 318,4	16 685,7	77 328,6	2 724,0	Организация конференций и торговых выставок
Театр қызметі	15 862,0	6 373,4	24 993,9	1 232,0	Театральная деятельность
Концерт қызметі	7 844,0	3 412,5	20 242,4	848,9	Концертная деятельность
Цирк қызметі	1 231,3	264,3	1 867,4	91,9	Деятельность цирков
Оқырмандар залын, лекторийлар, көрсету залдарының қызметін қоса алғанда кітапхана қызметі	610,9	610,9	524,3	23,2	Библиотечная деятельность, включая деятельность читальных залов, лекториев, демонстрационных залов
Мұражайлар қызметі	7 525,2	5 635,0	20 849,3	672,7	Деятельность музеев
Ботаникалық бақтар және жайуанаттар паркінің қызметі	1 358,5	1 177,9	2 529,3	94,6	Деятельность ботанических садов и зоопарков
Мәдени және демалыс саябақтары мен тақырыптық саябақтардың қызметі	19 955,7	20 262,2	16 364,6	660,9	Деятельность парков культуры и отдыха и тематических парков
Би залдарының, дискотекалардың қызметі	213,1	213,1	152,8	4,3	Деятельность танцевальных залов, дискотек
Қуыршақ театрларының қызметі	153,3	62,7	478,1	41,0	Деятельность кукольных театров
Демалыс және ойын-сауықты ұйымдастыру жөніндегі қызметтің өзге де түрлері	72 237,6	60 937,1	90 776,8	2 963,0	Прочие виды деятельности по организации отдыха и развлечений

Жалғасы

Продолжение

	Өндірілген өнім мен көрсетілген қызметтердің көлемі Объем произведенной продукции и оказанных услуг	Өнімдерді өткізу мен қызметтер көрсетуден түскен кіріс Доход от реализации продукции и оказания услуг	Шығыстар Расходы	Одан салықтар мен басқа да міндетті төлемдер Из них налоги и другие обязательные платежи	
2020					
Кинофильмдер көрсету бойынша қызмет	6 995,9	6 971,2	8 631,6	511,5	Деятельность по показу кинофильмов
Конференциялар мен сауда көрмелерін ұйымдастыру	19 997,5	19 878,9	67 930,3	1 120,8	Организация конференций и торговых выставок
Театр қызметі	15 918,2	5 476,8	24 067,5	1 483,9	Театральная деятельность
Концерт қызметі	6 984,8	2 139,6	17 581,6	1 116,9	Концертная деятельность
Цирк қызметі	815,2	63,9	2 121,6	137,0	Деятельность цирков
Мұражайлар қызметі	11 021,7	5 483,0	20 165,6	831,7	Деятельность музеев
Табиғи қорықтар қызметі, жабайы табиғатты қорғау	4 111,7	2 692,7	5 150,3	253,6	Деятельность природных заповедников, охрана дикой природы
Мәдени және демалыс саябақтары мен тақырыптық саябақтардың қызметі	9 491,6	9 226,8	12 906,8	357,2	Деятельность парков культуры и отдыха и тематических парков
Би залдарының, дискотекалардың қызметі	0,6	0,6	0,6	1 539,7	Деятельность танцевальных залов, дискотек
Қуыршақ театрларының қызметі	128,5	20,6	693,7	53,4	Деятельность кукольных театров
Демалыс және ойын-сауықты ұйымдастыру жөніндегі қызметтің өзге де түрлері	81 394,9	63 590,2	80 651,9	3 363,1	Прочие виды деятельности по организации отдыха и развлечений

11. Білім беру туризмі

Образовательный туризм

11.1 Жоғарғы оқу орын студенттерін келген елдері бойынша бөлу

Распределение студентов высших учебных заведений по странам прибытия

адам						человек
	2016/17	2017/18	2018/19	2019/20	2020/21	
Барлығы	477 074	496 209	542 458	604 345	576 557	Всего
соның ішінде:						в том числе:
Қазақстан Республикасы	464 234	482 311	520 731	564 787	547 488	Республика Казахстан
жақын шет елдерден						из стран ближнего
келгендер	7 844	7 828	15 237	32 333	21 538	зарубежья
соның ішінде:						в том числе:
Әзірбайжан Республикасы	160	162	144	146	116	Азербайджан
Армения Республикасы	19	22	20	22	20	Республика Армения
Беларусь Республикасы	8	x	14	50	12	Республика Беларусь
Қырғызстан Республикасы	1 422	1 026	1 084	1 115	1 067	Республика Кыргызстан
Молдова Республикасы	12	x	13	12	6	Республика Молдова
Ресей Федерациясы	877	1 075	1 273	1 247	1 298	Российская Федерация
Тәжікстан Республикасы	413	483	503	567	461	Республика Таджикистан
Түркіменстан	1 231	1 320	2 615	3 176	2 795	Туркменистан
Өзбекстан Республикасы	3 678	3 683	9 500	25 964	15 642	Республика Узбекистан
Украина	24	31	71	34	121	Украина
алыс шет ел						из стран дальнего
мемлекеттерінен келгендер	4 996	6 070	6 490	7 225	7 531	зарубежья
соның ішінде:						в том числе:
Австрия	-	x	-	1	-	Австрия
Албания	6	6	6	4	1	Албания
Афганистан	378	506	399	304	205	Афганистан
Алжир	1	-	1	1	1	Алжир
Бангладеш	1	1	9	1	4	Бангладеш
Болгария	13	14	9	5	3	Болгария
Біріккен Патшалығы	2	1	-	2	1	Соединенное Королевство
Босния және Герцеговина	4	x	3	3	1	Босния и Герцеговина
Венгрия	-	-	-	-	1	Венгрия
Вьетнам	7	x	7	6	x	Вьетнам
Греция	-	-	-	-	2	Греция
Германия	17	16	25	37	33	Германия
Грузия	13	9	15	17	21	Грузия
Египет	2	x	5	8	10	Египет
Ирак Республикасы	5	4	4	1	13	Республика Ирак
Израиль	7	3	6	3	4	Израиль
Үндістан	2 425	x	3 717	4 450	4 220	Индия
Иордания	64	x	62	228	515	Иордания
Иран Ислам Республикасы	61	13	16	19	18	Иран Исламская Республика
Испания	x	-	-	-	1	Испания
Италия	-	x	-	1	x	Италия
Канада	1	x	1	1	x	Канада
Қытай	1 195	1 290	1 240	807	871	Китай

Жалғасы

Продолжение

	2016/17	2017/18	2018/19	2019/20	2020/21	
Корея Демократтық Халық Республикасы	7	26	67	53	-	Корейская Народно-Демократическая Республика
Монғолия	410	439	565	888	1 128	Монголия
Малайзия	-	7	-	-	-	Малайзия
Нигерия	6	3	5	5	6	Нигерия
Норвегия	2	2	2	1	-	Норвегия
Біріккен Араб Эмираттары	-	-	-	2	2	Объединенные Арабские Эмираты
Пәкістан	9	х	40	34	85	Пакистан
Польша	-	-	1	1	-	Польша
Сауд Аравиясы	-	х	1	-	х	Саудовская Аравия
Сирия Араб Республикасы	11	4	1	2	8	Сирийская Арабская Республика
Ливия Араб Джамахириясы	1	1	-	-	-	Ливийская Арабская Джамахирия
Америка Құрама Штаттары	3	2	4	5	8	Соединенные Штаты Америки
Сомали	2	-	11	6	4	Сомали
Словакия	1	-	-	-	-	Словакия
Түркия	222	236	233	279	263	Турция
Филиппин	х	1	-	-	-	Филиппины
Франция	-	3	4	5	-	Франция
Чили	1	-	-	-	-	Чили
Чехия	-	1	1	1	-	Чехия
Корея Республикасы	115	71	19	11	43	Республика Корея
Ямайка	1	-	-	-	-	Ямайка
Басқа елдер	-	-	11	33	49	Другие страны

12. Курорттық аймақтардағы туризмнің дамуы

Развитие туризма в курортных зонах

12.1 Орналастыру орындары қызметтерінің негізгі көрсеткіштері

Основные показатели деятельности мест размещения в курортных зонах

	2016	2017	2018	2019	2020	
Орналастыру орындарының саны, бірлік	747	815	900	1 009	1 467	Количество мест размещения, единиц
Орналастыру орындарымен қызмет көрсетілген келушілер, адам	730 882	979 540	1 111 609	1 238 944	1 683 046	Обслужено посетителей местами размещения, человек
оның ішінде резидент еместер	15 039	18 288	1 092 194	24 931	124 480	в том числе нерезиденты
резиденттер	715 843	961 252	19 415	1 214 013	1 558 566	резиденты
Нөмірлер саны, бірлік	14 574	16 930	19 624	20 836	38 417	Количество номеров, единиц
Біржолғы сыйымдылық, төсек-орын	44 445	51 486	60 117	63 488	97 553	Единовременная вместимость, койко-мест
Ұсынылған төсек-тәулік	1 520 846	1 794 845	2 179 594	2 310 279	2 645 105	Предоставлено койко-суток

12.2 2020 жылға курорттық аймақтар бойынша орналастыру орындарында материалдық-техникалық базасы

Материально-техническая база мест размещения в курортных зонах за 2020 год

	Орналастыру орындарының саны, бірлік Количество мест размещения, единиц	Орналастыру орындарымен қызмет көрсетілген келушілер, адам Обслужено посетителей местами размещения, человек	Нөмірлер саны, бірлік Количество номеров, единиц	Бір жолғы сыйымдылығы, төсек-орын Единовременная вместимость, койко-мест	Ұсынылған төсек-тәулік Предоставлено койко-суток
Курорттық аймақтар бойынша	1 467	1 683 046	38 417	97 553	2 645 105
Щучье-Бурабай курорттық аймағы	163	119 929	3 008	7 972	283 828
Алматы курорттық аймағы	64	35 367	1 533	4 321	67 447
Баянауыл курорттық аймағы	42	8 053	1 525	4 718	14 742
Қарқаралы курорттық аймағы	12	16 209	349	1 293	42 917
Маңғыстау курорттық аймағы	57	144 145	2 856	5 688	220 791
Сарыағаш курорттық аймағы	17	7 407	173	315	7 988
Қостанай курорттық аймағы	5	1 848	277	1 236	2 226
Алтай курорттық аймағы	25	58 204	451	1 964	37 355
Зеренді курорттық аймағы	28	10 877	427	1 187	11 901
Балқаш курорттық аймағы	58	39 554	1 279	3 451	57 751
Бұқтырма курорттық аймағы	90	37 061	2 296	9 570	116 792
Улан курорттық аймағы	13	11 147	308	1 555	23 663
Имантау-Шалқар курорттық аймағы	31	22 911	561	1 891	17 060

Жалғасы

Продолжение

	Орналастыру орындарының саны, бірлік Количество мест размещения, единиц	Орналастыру орындары- мен қызмет көрсетілген келушілер, адам Обслужено посе- тителей местами размещения, человек	Нөмірлер саны, бірлік Количество номеров, единиц	Бір жолғы сыйым- дылығы, төсек-орын Единовременная вместимость, койко-мест	Ұсынылған төсек-тәулік Предоставлено койко-суток
Байқоңыр туристік аймағы	1	104	9	30	325
Қатон-Қарағай курорттық аймағы	7	936	60	146	1 656
Түркістан туристік аймағы	32	32 674	442	975	54 982
Алакөл курорттық аймағы (ШҚО)	171	42 551	4 353	12 115	99 044
Алакөл курорттық аймағы (Алматы облысы)	199	225 206	3 873	10 852	285 422
Алматы тау кластері	452	868 863	14 637	28 274	1 299 215

**12.3 2020 жылға курорттық аймақтарда орналастыру орындары бойынша сапар
мақсаттары бойынша келушілердің саны**
**Количество посетителей по местам размещения в курортных зонах по целям
поездок за 2020 год**

адам

человек

	Барлығы Всего	Оның ішінде В том числе	
		жеке личные	іскерлік және кәсіби деловые и профессиональные
Курорттық аймақтар бойынша	1 683 046	1 180 014	503 032
Щучье-Бурабай курорттық аймағы	119 929	113 840	6 089
Алматы курорттық аймағы	35 367	30 149	5 218
Баянауыл курорттық аймағы	8 053	8 017	36
Қарқаралы курорттық аймағы	16 209	15 779	430
Маңғыстау курорттық аймағы	144 145	58 280	85 865
Сарыағаш курорттық аймағы	7 407	4 641	2 766
Қостанай курорттық аймағы	1 848	1 848	0
Алтай курорттық аймағы	58 204	55 930	2 274
Зеренді курорттық аймағы	10 877	10 794	83
Балқаш курорттық аймағы	39 554	30 553	9 001
Бұқтырма курорттық аймағы	37 061	36 492	569
Улан курорттық аймағы	11 147	11 102	45
Имантау-Шалқар курорттық аймағы	22 911	22 701	210
Байқоңыр туристік аймағы	104	76	28
Қатон-Қарағай курорттық аймағы	936	653	283
Түркістан туристік аймағы	32 674	24 102	8 572
Алакөл курорттық аймағы (ШҚО)	42 551	32 984	9 567
Алакөл курорттық аймағы (Алматы облысы)	225 206	225 102	104
Алматы тау кластері	868 863	496 971	371 892

**12.4 2020 жылға курорттық аймақтарда сапар мақсаттары бойынша
резидент емес келушілердің саны
Количество посетителей-нерезидентов в курортных зонах
по целям поездок за 2020 год**

адам	человек		
	Барлығы Всего	Оның ішінде В том числе	
		жеке личные	іскерлік және кәсіби деловые и профессиональные
Курорттық аймақтар бойынша	124 480	25 124	99 356
Щучье-Бурабай курорттық аймағы	1 926	1 911	15
Алматы курорттық аймағы	19	4	15
Маңғыстау курорттық аймағы	7 990	233	7 757
Қостанай курорттық аймағы	х	х	-
Алтай курорттық аймағы	161	161	-
Зеренді курорттық аймағы	22	х	х
Балқаш курорттық аймағы	537	463	74
Бұқтырма курорттық аймағы	133	128	5
Имантау-Шалқар курорттық аймағы	30	21	9
Түркістан туристік аймағы	902	801	101
Алматы тау кластері	112 757	21 391	91 366

**12.5 2020 жылға курорттық аймақтарда сапар мақсаттары бойынша резидент
келушілердің саны
Количество посетителей-резидентов в курортных зонах
по целям поездок за 2020 год**

адам	человек		
	Барлығы Всего	Оның ішінде В том числе	
		жеке личные	іскерлік және кәсіби деловые и профессиональные
Курорттық аймақтар бойынша	1 558 566	1 154 890	403 676
Щучье-Бурабай курорттық аймағы	118 003	111 929	6 074
Алматы курорттық аймағы	35 348	30 145	5 203
Баянауыл курорттық аймағы	8 053	8 017	36
Қарқаралы курорттық аймағы	16 209	15 779	430
Маңғыстау курорттық аймағы	136 155	58 047	78 108
Сарыағаш курорттық аймағы	7 407	4 641	2 766
Қостанай курорттық аймағы	1 845	1 845	-
Алтай курорттық аймағы	58 043	55 769	2 274
Зеренді курорттық аймағы	10 855	10 786	69
Балқаш курорттық аймағы	39 017	30 090	8 927
Бұқтырма курорттық аймағы	36 928	36 364	564
Улан курорттық аймағы	11 147	11 102	45
Имантау-Шалқар курорттық аймағы	22 881	22 680	201
Байқоңыр туристік аймағы	104	76	28
Қатон-Қарағай курорттық аймағы	936	653	283

Жалғасы

Продолжение

	Барлығы Всего	Оның ішінде В том числе	
		жеке личные	іскерлік және кәсіби деловые и профессиональные
Түркістан туристік аймағы	31 772	23 301	8 471
Алакөл курорттық аймағы (ШҚО)	42 551	32 984	9 567
Алакөл курорттық аймағы (Алматы облысы)	225 206	225 102	104
Алматы тау кластері	756 106	475 580	280 526

бірлік

єдиниц

[illegible]

Жалғасы		Продолжение												
Барлығы Всего	Соның ішінде								В том числе					одан из них
	мейрам- ханасы қонақ үй гости- ница с рес- тораном	мейрам- ханасы қонақ үй гости- ница	демалыс үй дом отдыха	мotel	пансион- аты пансион- нат отдыха	балалар лагері детский лагерь	бір қабатты бунгало, ауылдық үйлер (шале), коттедждер, шағын үйлер және пәтерлер одноэтажные бунгало, сельские до- мики (шале), коттеджи, небольшие домики и квартиры	трейлерлік парк- тер, ойын-сауық қалашықтары, қысқа мерзімді орналастыру үшін аң аулайтын және балық аулайтын жерлер трей- лерные парки, развлекательные городаки, охот- ничьи и рыболов- ные угодья для краткосрочного размещения	туристік база туристс- кая база	кем- пинг лагерь	туристік лагерь туристс- кий лагерь лаге- ря прочие места разме- щения			
Қостанай курорттық аймағы Алтай курорттық аймағы Зеренді курорттық аймағы Балқаш курорттық аймағы Бұқтырма курорттық аймағы Улан курорттық аймағы Имантау-Шалқар курорттық аймағы Байқоңыр туристік аймағы	5	x	-	-	-	2	1	-	-	x	-	-	-	-
	25	3	1	-	1	-	3	16	x	-	-	-	-	-
	28	3	9	-	-	-	3	12	-	-	-	-	x	-
	58	8	19	1	2	4	1	22	-	1	-	-	-	-
	90	1	1	2	-	-	4	82	-	-	-	-	-	-
	13	-	-	1	-	-	-	12	-	-	-	-	-	-
	31	2	-	-	-	-	2	3	-	24	-	-	-	-
	1	-	1	-	-	-	-	-	-	-	-	-	-	-

	Соның ішінде		В том числе											одан из них
	Барлығы Всего	мейрам- ханасы бар қонақ үйі	мейрам- ханасы жоқ қонақ үйі	демалыс үйі дом отдыха	мотель	дема- лыс пансио- наты	балалар лагері детский лагерь	бір қабатты бунгало, ауылдық үйлер (шале), коттедждер, шағын үйлер және пәтерлер	трейлерлік парк- тер, ойын-сауық қалашықтары, қысқа мерзімді орналастыру үшін аң аулайтын және балық аулайтын жерлер трей- лерные парки, развлекательные городки, охот- ничьи и рыболов- ные угодья для краткосрочного размещения	туристік база турист- ская база	кем- пинг	туристік лагерь турист- ский лагерь	өзге де орна- лас- тыру орны прочие разме- щения	хостел
Қатон-Қарағай курорттық аймағы	7	1	1	-	-	1	-	4	-	-	-	-	-	-
Түркістан туристік аймағы	32	10	18	-	-	-	-	-	-	-	-	-	4	4
Алакөл курорттық аймағы (ШҚО)	171	6	12	9	-	-	1	143	-	-	-	-	-	-
Алакөл курорттық аймағы (Алматы облысы)	199	9	5	18	-	9	-	158	-	-	-	-	-	-
Алматы тау кластері	452	138	163	4	1	3	6	100	-	1	x	2	33	25

Қазақстан туризмі / Статистикалық жинақ /
Нұр-Сұлтан қаласы, 2021

Туризм Казахстана / Статистический сборник /
г.Нур-Султан, 2021

Шығаруға жауапты:
Қазақстан Республикасы Стратегиялық
жоспарлау және реформалар агенттігі
Ұлттық статистика бюросы
Қызмет көрсету және энергетика
статистикасы департаменті
Тел. +7 7172 749509, 749551, 749295
Департамент директоры
Г.С. Қарауылова
Тел. +7 7172 749095

Ответственный за выпуск:
Агентство по стратегическому планированию
и реформам Республики Казахстан
Бюро национальной статистики
Департамент статистики услуг и энергетики
Тел. +7 7172 749509, 749551, 749295
Директор департамента
Караулова Г.С.
Тел. +7 7172 749095

Компьютерлік беттеу және дизайн:
«B-PROFIT» ЖК

Компьютерная верстка и дизайн:
ИП «B-PROFIT»